



## **PULL « SESTRIERE »**

fil **KNITCOL** et **KID MOHAIR**

### **MATÉRIEL** **FILS ADRIAFIL**

#### **MATÉRIEL NÉCESSAIRE**

- 450 g de fil **Knitcol** couleur n°52
- 100 g de fil **Kid Mohair** couleur lilas n°65
- aiguilles n°31/2 et n°4
- aiguille à laine à pointe arrondie

**TAILLE :** 48 (44-46)

#### **POINTS EMPLOYÉS**

Maille tubulaire (départ)

Côte 1/1

Jersey endroit

#### **ECHANTILLON**

10 x 10 avec les aig. n°4 et le fil Knitcol en Jersey end. = 24 m. et 31 rgs.

#### **RÉALISATION**

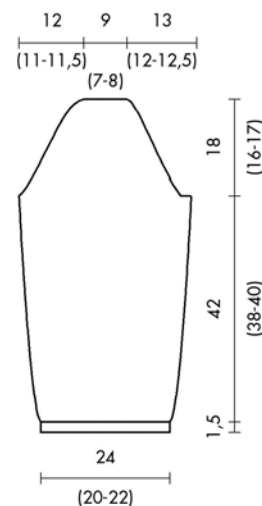
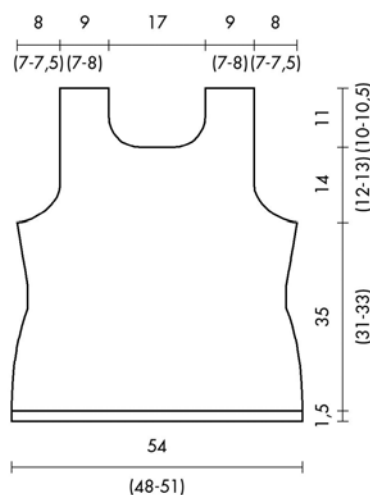
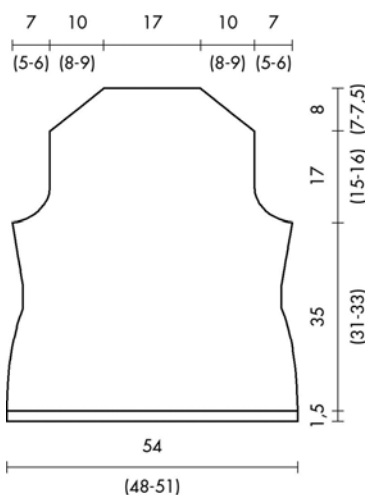
**Dos :** avec les aig. n°4 et le fil Knitcol, comm. 129 (115-123) m. et, pour le bord, tric. 6 rgs en m. tubulaire et 2 rgs en côte 1/1, soit 1,5 cm en tout. Cont. en Jersey end. Pour profiler les côtés, dim. sur les côtés, à l'intérieur de 3 m., de 2 m. tous les 12 rgs 4 fois ; à 24 cm du bord, augmen. sur les côtés d'1 m. tous les 6 rgs 4 fois. A 35 (31-33) cm du bord, pour les emmanch., dim. sur les côtés, à l'intérieur de 3 m., de 2 m. tous les 2 rgs 3 fois, de 2 m. tous les 4 rgs 5 fois (pour les tailles suppl., dim. de 2 m. tous les 2 rgs 2 fois, de 2 m. tous les 4 rgs 4 fois, d'1 m. après 4 rgs suppl. – de 2 m. tous les 2 rgs 3 fois, de 2 m. tous les 4 rgs 4 fois, d'1 m. après 4 rgs suppl.). A 17 (15-16) cm du début des emmanch., pour le biais des épaules, dim. sur les côtés, d'1 m. tous les 2 rgs 12 (10-11) fois et, en même temps, dim., à l'intérieur des 3 premières et dernières m., d'1 m. tous les 2 rgs 12 (10-11) fois (= 24-20-22 dim. pour chaque épaule). A 8 (7-7,5) cm du début du biais des épaules, rab. les 41 m. restantes.

**Devant :** se tric. comme le dos jusqu'à 35 (31-33) cm du petit bord. Pour les emmanch., rab. sur les côtés 5 (2-4) m., puis dim., à l'intérieur de 3 m., de 2 m. tous les 2 rgs 3 fois, de 2 m. tous les 4 rgs 4 fois. A 14 (12-13) cm du début des emmanch., pour l'encol., rab. les 21 m. centrales et terminer les deux parties séparément ; rab. une nouvelle fois vers le centre, tous les 2 rgs, 2 m. 4 fois, 1 m. 2 fois. A 11 (10-10,5) cm du début de l'encol., rab. les 21 (17-19) m. restantes pour chaque épaule.

**Manche droite :** avec les aig. n°4 et le fil Knitcol, comm. 57 (49-53) m. et tric. le bord comme pour le dos. Cont. en Jersey end. Sur les côtés, augmen. d'1 m. tous les 10 rgs 12 fois. A 42 (38-40) cm du bord, pour l'emmanch. droite, rab. sur la droite de l'ouvrage 5 (5-4) m., puis, pour les emmanch., dim. sur les côtés, à l'intérieur de 4 m., de 2 m. tous les 4 rgs 13 (12-13) fois sur la droite de l'ouvrage, de 2 m. tous les 4 rgs 14 fois ( pour les tailles suppl., dim. de 2 m. tous les 4 rgs 13 fois – de 2 m. tous les 4 rgs 13 fois et d'1 m. après 4 rgs suppl.) sur la gauche de l'ouvrage. A 18 (16-17) cm du début des emmanch., rab. les 22 (18-20) m. restantes.

**Manche gauche :** se tric. comme la manche droite de façon symétrique.

**Col :** avec les aig. n°31/2 et le fil Kid Mohair, comm. 161 (149-155) m. et tric. 2 rgs en m. tubulaire, puis cont. en côte 1/1. A une hauteur totale de 24 (22-23) cm, rab. toutes les m.



#### **CONFECTION ET FINITIONS**

Coudre les épaules et les côtés. Fermer et monter les manches. Fermer le col en anneau et coudre les bords latéraux en prévoyant le revers. Coudre le col le long de son côté rab. autour de l'encol. en laissant la couture latérale au centre arrière.

