



PULL « MADESIMO »

fil **NEW ZEALAND**

MATÉRIEL
FILS ADRIAFIL

MATÉRIEL NÉCESSAIRE

- 500 g de fil **New Zealand** couleur mélangée n°82
- aiguilles n°41/2
- aiguille à laine à pointe arrondie

TAILLE : 40 (42-44)

POINTS EMPLOYÉS

Côte 1/1

Jersey endroit

Point mousse

Point lignes :

1^{er} et 4^{ème} rgs : à l'endroit

2^{ème} et 3^{ème} rgs : à l'envers.

5^{ème} rg : répét. à partir du 1^{er} rg.

ÉCHANTILLONS

10 x 10 cm avec les aig. n°41/2 en Jersey end. = 18 m. et 24 rgs.

10 x 10 cm avec les aig. n°41/2 en pt mousse = 18 m. et 32 rgs.

10 x 10 cm avec les aig. n°41/2 en pt lignes = 18 m. et 30 rgs.

RÉALISATION

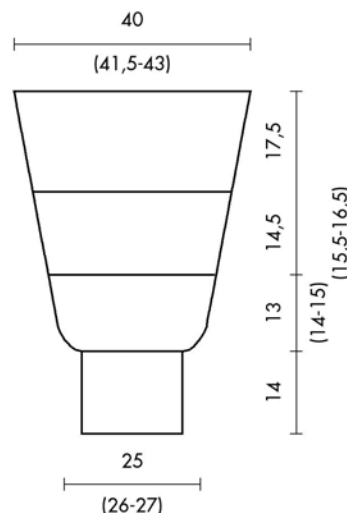
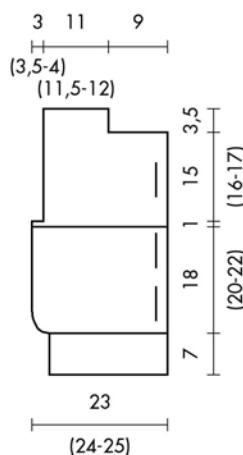
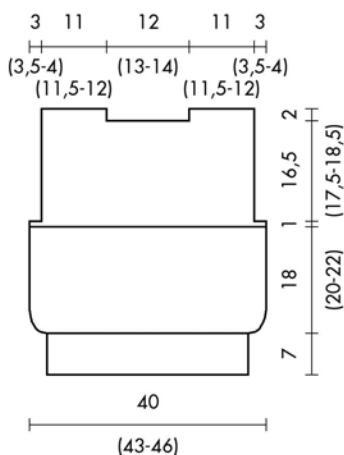
Dos : comm. 71 (77-83) m. et tric., pour le bord, 6 rgs en Jersey end., 1 rg à l'env. sur l'end. de l'ouvrage, 11 rgs en côte 1/1, soit 7 cm. Cont. en tric. en pt mousse. A 18 (20-22) cm du bord, cont. en pt lignes tric. sur les côtés 1 m. de bord en pt mousse. A 1 cm du début du tric. en pt lignes, pour les emmanch., rab. 5 (6-7) m. sur les côtés. A 16,5 (17,5) cm des emmanch., pour l'encol., rab. les 21 (23-25) m. centrales et cont. les deux parties séparément. A 2 cm du début de l'encol., rab. les 20 (21-22) m. restantes pour chaque épaule.

Devant droit : comm. 41 (43-45) m. e tric., pour le bord, comme pour le bord arrière. Cont. en tric. en pt mousse. Après 2 rgs, pour la 1^{ère} boutonnière, tric. 19 rgs seulement sur les 5 premières m., en laissant les m. restantes en attente, puis laisser les 5 m. en suspens. Repr. les m. en attente et tric. 19 rgs en pt mousse. Remettre toutes les m. sur le rg et cont. en pt mousse. A 5 cm de la 1^{ère} boutonnière, réaliser la 2^{ème} boutonnière de la même façon. A 18 (20-22) cm du bord, cont. en pt lignes, tric. sur les côtés 1 m. de bord en pt mousse. A 1 cm du début du tric. en pt lignes, pour l'emmanch., rab. 5 (6-7) m. sur la gauche. A 4,5 cm de l'emmanch., réaliser la 3^{ème} boutonnière comme les 2 précédentes. A 15 (16-17) cm de l'emmanch., pour l'encol., rab. 16 m. sur la droite. A 3,5 cm de l'encol., rab. les 20 (21-22) m. restantes pour l'épaule.

Devant gauche : se tric. comme le devant droit de façon symétrique.

Manches : comm. 45 (47-49) m. et tric., pour le bord, 8 rgs en Jersey end. et 24 rgs en côte 1/1, soit 14 cm. Cont. en tric. en pt mousse en augmen. de 9 m. à intervalles réguliers au cours du 1^{er} rg. Augmen. sur les côtés d'1 m. tous les 14 rgs 9 fois. En même temps, à 13 (14-15) cm du bord, cont. en tric. en pt lignes sur 14,5 (15,5-16,5) cm, puis terminer en Jersey end. en réalisant sur les côtés 1 m. de bord en pt mousse. A 45 (47-49) cm du bord, rab. toutes les m.

Petite écharpe : comm. 18 m. et tric., pour le bord, 4 rgs en pt mousse, soit 1 cm, puis cont. en tric. 2 m. en pt mousse, 14 m. en Jersey end., 2 m. en pt mousse. A une hauteur totale de 140 (150-160) cm, tric. 4 rgs en pt mousse, soit 1 cm, puis rab. toutes les m.



CONFECTION ET FINITIONS

Coudre les épaules. Coudre les 46 (48-50) cm centraux d'un côté long de l'écharpe autour de l'encol., avec l'end. sur l'end. de l'ouvrage. Fermer et monter les manches. Coudre les côtés. Insérer les extrémités de l'écharpe dans les boutonnières du devant, en les croisant.

