

PULL BRODÉ MANCHES COURTES



Qualité :
BERGEREINE - CALINE
et **GOOMY 50**

Aiguilles :
n° **3,5 et 4**

Accessoires :
6 cabochons argent
réf. 32659 (lot de 12)
Fil à coudre beige
(non commercialisé)

| Tailles | | 4 ans | 6 ans | 8 ans | 10 ans | 12 ans |
|---------------------------|-------|-------------------|-------|-------|--------|--------|
| Qualité BERGEREINE | | Nombre de pelotes | | | | |
| Pyramide | 23560 | 4 | 4 | 5 | 6 | 6 |
| Qualité CALINE | | | | | | |
| Baigneur | 29187 | 1 | 1 | 1 | 1 | 1 |
| Tomate | 28037 | 1 | 1 | 1 | 1 | 1 |
| Qualité GOOMY 50 | | | | | | |
| Imprim mousse | 34790 | 1 | 1 | 1 | 1 | 1 |

Points employés

CÔTES 2/2 en BERGEREINE, aig. n° 3,5.

JERSEY ENDROIT en BERGEREINE, aig. n° 4.

Les points de broderie : Voir « Broderie : Points ».

Echantillon

Pour réussir votre modèle, il est important de tricoter l'échantillon (voir « L'indispensable échantillon » sur nos premières pages d'explications).

Un carré de 10 cm jersey endroit = 21 m. et 28 rgs.

Réalisation

DOS :

Monter **62-70-74-82-86** m. en BERGEREINE aig. n° 3,5. Tricoter **4 cm (14 rgs)** côtes 2/2, **mais** au dernier rg : **tailles 4 ans - 8 ans et 12 ans** : répartir 3 augmentations ; **tailles 6 ans et 10 ans** : augmenter 1 m. (= **65-71-77-83-89** m.).

Continuer jersey endroit aig. n° 4.

Raglan :

A **22-25-28-31-34** cm (**64-72-82-90-98** rgs) de hauteur totale, de chaque côté rabattre **2-2-2-3-3** m., puis diminuer à 2 m. du bord :

4 ans : dès le 1er rg, puis tous les 4 rgs 2 x 1 m. ; puis * tous les 2 rgs 1 x 1 m., tous les 4 rgs 1 x 1 m. *, tricoter 4 fois de * à * ; puis tous les 2 rgs 7 x 1 m.

6 ans : dès le 1er rg, puis tous les 4 rgs 2 x 1 m. ; puis * tous les 2 rgs 1 x 1 m., tous les 4 rgs 1 x 1 m. *, tricoter 3 fois de * à * ; puis tous les 2 rgs 11 x 1 m.

8 ans : dès le 3ème rg, puis tous les 4 rgs 3 x 1 m. ; puis tous les 2 rgs 18 x 1 m.

10 ans : dès le 1er rg, puis tous les 4 rgs 2 x 1 m. ; puis * tous les 2 rgs 1 x 1 m., tous les 4 rgs 1 x 1 m. *, tricoter 3 fois de * à * ; puis tous les 2 rgs 14 x 1 m.

12 ans : dès le 3ème rg, puis tous les 4 rgs 3 x 1 m. ; puis tous les 2 rgs 21 x 1 m.

Pour diminuer 1 m. à 2 m. du bord : Tricoter 2 m. endroit, 2 m. ensemble endroit, continuer

le rg et lorsqu'il reste 4 m. sur l'aig. gauche, tricoter 1 surjet simple, 2 m. endroit.

Après la dernière diminution de raglan, tricoter 1 rg sur les **27-29-31-33-35** m. restantes et rabattre toutes les m. **pour l'encolure**.

DEVANT :

Commencer comme au dos.

Raglan et encolure :

A **22-25-28-31-34** cm (**64-72-82-90-98** rgs) de hauteur totale, **pour le raglan** de chaque côté rabattre **2-2-2-3-3** m., puis diminuer à 2 m. du bord :

4 ans : dès le 1er rg, puis tous les 4 rgs 2 x 1 m. ; puis * tous les 2 rgs 1 x 1 m., tous les 4 rgs 1 x 1 m. *, tricoter 4 fois de * à * ; puis tous les 2 rgs 4 x 1 m.,

6 ans : dès le 1er rg, puis tous les 4 rgs 2 x 1 m. ; puis * tous les 2 rgs 1 x 1 m., tous les 4 rgs 1 x 1 m. *, tricoter 3 fois de * à * ; puis tous les 2 rgs 8 x 1 m.,

8 ans : dès le 3ème rg, puis tous les 4 rgs 3 x 1 m. ; puis tous les 2 rgs 15 x 1 m.,

10 ans : dès le 1er rg, puis tous les 4 rgs 2 x 1 m. ; puis * tous les 2 rgs 1 x 1 m., tous les 4 rgs 1 x 1 m. *, tricoter 3 fois de * à * ; puis tous les 2 rgs 11 x 1 m.,

12 ans : dès le 3ème rg, puis tous les 4 rgs 3 x 1 m. ; puis tous les 2 rgs 18 x 1 m.,

mais entre-temps, à **33-37-41-45-49** cm (**96-106-118-130-140** rgs) de hauteur totale, **pour l'encolure** rabattre les **13-15-17-19-21** m. centrales, puis continuer chaque côté séparément en rabattant côté encolure tous les 2 rgs 1 x 3 m., 1 x 2 m., 1 x 1 m. et les 4 m. restantes.

MANCHE GAUCHE :

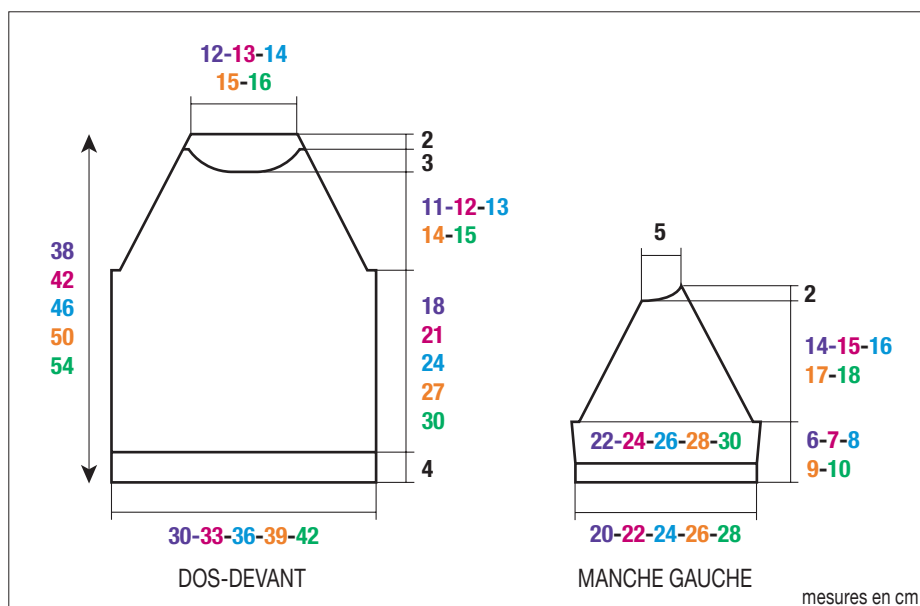
Monter **42-46-50-54-58** m. en BERGEREINE aig. n° 3,5. Tricoter **8 rgs** côtes 2/2, **mais** au dernier rg augmenter 1 m. de chaque côté (= **44-48-52-56-60** m.).

Continuer jersey endroit aig. n° 4 en augmentant de chaque côté à 2 m. du bord :

4 ans : dès le 3ème rg, puis tous les 4 rgs 2 x 1 m.

6 ans : 2 x 1 m. tous les 4 rgs.

8 ans : dès le 5ème rg, puis tous les 6 rgs 2 x 1 m.



10 ans : 2 x 1 m. tous les 6 rgs.

12 ans : dès le 7ème rg, puis tous les 8 rgs 2 x 1 m.

Puis, continuer sur les **48-52-56-60-64** m. obtenues.

Raglan :

A **6-7-8-9-10** cm (**18-22-24-26-30** rgs) de hauteur totale, de chaque côté rabattre **2-2-2-3-3** m., puis diminuer **à droite** comme au dos, **en même temps à gauche** comme au devant, puis rabattre à gauche tous les 2 rgs 1 x 5 m., 1 x 3 m., 1 x 1 m. et les 4 m. restantes.

MANCHE DROITE :

Comme la manche gauche en tricotant le raglan en sens inverse.

COL :

Monter **86-90-94-98-102** m. en BERGEREINE aig. n° 3,5. Tricoter **7** rgs côtes 2/2 et laisser les m. en attente.

FINITIONS :

Assembler les raglans du devant avec les manches.

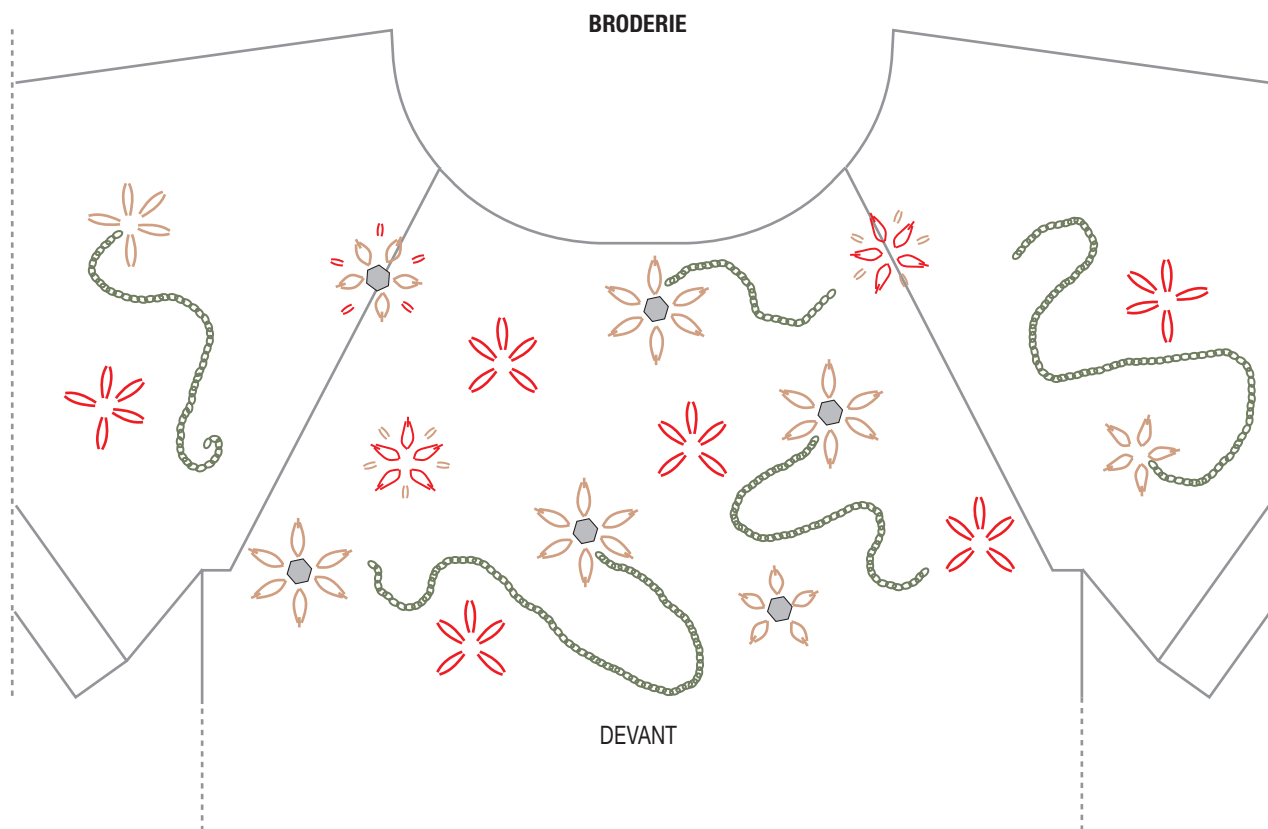
Sur le devant et les manches, broder en suivant le schéma.


Coudre les cabochons avec le fil à coudre (voir emplacement sur le schéma).


Assembler les raglans du dos avec les manches.



Poser à points arrière le col au bord de l'encolure, puis assembler les petits côtés.


Faire les coutures des manches et des côtés du pull.





 = point de chaînette en utilisant 1 fil Imprim mousse

 = point de vierge en utilisant 2 fils Baigneur

 ou  = point lancé en utilisant 2 fils Baigneur

 = point de vierge en utilisant 2 fils Tomate

 ou  = point lancé en utilisant 2 fils Tomate

 = cabochon