

elna accessoires

---

# Catalogue 2018

Couture | Patchwork & Quilting | Broderie | Surjeteuses & recouvreuses





# BIENVENUE!

Depuis des décennies, la marque elna vous offre la qualité, l'innovation et un service après-vente réactif et efficace. Trois des nombreux aspects dont nous nous efforçons de conserver la qualité aujourd'hui.

Pour la marque elna, les machines à coudre ne sont pas uniquement un outil technique mais surtout, des partenaires efficaces qui restent à vos côtés pendant un temps, voir parfois, une vie entière. Même si vos connaissances en couture ne sont plus à prouver, nos machines à coudre vous donneront la possibilité de découvrir des nouveautés.

Notre mission est de vous permettre de développer vos propres talents au travers de ceux de votre machine à coudre **elna**. Pour ce faire, il vous faut utiliser les bons outils, compatibles avec votre modèle elna, et destinés à réaliser la tâche que vous désirez effectuer.

Dans ce catalogue, vous retrouverez ou découvrirez les accessoires optionnels elna qui vous aideront à concrétiser vos idées tout en simplifiant les difficultés techniques!

Prenez également le temps de visiter notre site internet [www.elna.com](http://www.elna.com) dans lequel vous trouverez notamment les instructions sur l'utilisation de nos accessoires standard et optionnels.

Enfin, n'oubliez pas que plus vous consacrerez de temps à vous entraîner, plus vos résultats seront réussis et parfaitement exécutés!

Merci d'avoir choisi elna.





# SOMMAIRE

Couture, Patchwork et Quilting | 5-7mm

pages 7 à 29

Couture, patchwork et Quilting | 9mm

pages 31 à 45

Broderie

pages 47 à 61

Surjeteuses et Recouvreuses

pages 63 à 81

Général

pages 83 à 95



# ACCESSOIRES DE COUTURE, DE PATCHWORK ET DE QUILTING

Pour les machines à coudre avec une largeur de couture de 5 et 7 millimètres

Si vous êtes un amoureux de la couture et un passionné de Do-It-Yourself\*, vous allez adorer découvrir notre vaste collection d'accessoires **elna**. Vous apprendrez petit à petit comment simplifier des tâches laborieuses et améliorerez vos connaissances ainsi que vos capacités techniques grâce à nos accessoires. Ces derniers vous aideront certainement à expérimenter de nouvelles techniques, mais dans tous les cas, à finaliser vos projets!

Les modèles de machines à coudre concernés par cette catégorie sont:

Les Sew Fun, Sew Green et Sew Zebra

La Sew 75

Les eXplore 150 et 160

Les eXplore 220 et 240

Les eXplore 320 et 340

La 3210 designed for jeans

L'elnaStar et la elna Star Edition

Les eXperience 520 et 540

Les eXperience 520S et 540S

L'eXperience 550, 560 et 570

L'eXperience 580


La lotus

La lotus 2

L'eXcellence 720

\*fait-main

## PIED POUR APPLICATION (F)




Ce pied transparent est plus court que la moyenne pour faciliter les manœuvres dans des courbes ou des coins. Il est également transparent pour une meilleure vision de la zone autour de l'aiguille.



Ref.: 202-023-012

Comp.: 720 / lotus 2 / lotus / 580 / 570 / 560 / 550 / elnaStar / Star Edition / 540S / 540 / 520S / 520 / 3210 / 340 / 320 / 160 / 150

## PIED STANDARD EN MÉTAL (A)



Ce pied en métal est le pied standard de la majorité des machines à coudre elna. Il s'utilise principalement pour les points droits et les points zigzag.




Ref.: 825-510-032

Comp.: 720 / lotus 2 / lotus / 580 / 570 / 560 / 550 / elnaStar / Star Edition / 540S / 540 / 520S / 520 / 3210 / 340 / 320

Ref.: 611-511-001

Comp.: 240 / 220 / Sew Fun, Green, Zebra / Sew 75

## PIED POUR OURLET INVISIBLE AJUSTABLE (G)



Quel que soit le poids du tissu, grâce au guide réglable de ce pied, l'aiguille ne saisit qu'une ou deux fibres du pli de l'ourlet. Vous pouvez aussi ajuster le guide pour les surpiqûres, les coutures de bords ou les nervures. Le pied avec guide médian noir non ajustable fonctionne de la même manière.



Ref.: 200-130-028 Nommé L

Comp.: 240 / 220 / Sew Fun, Green, Zebra / Sew 75


Ref.: 820-817-015 Guide ajustable

Ref.: 395-719-48 Guide médian fixe

Comp.: 720 / lotus 2 / lotus / 580 / elnaStar / Star Edition / 540S / 540 / 520S / 520 / 3210 / 340 / 320



## PIED SOUTACHE



L'ouverture placée à l'avant vous permet de poser des cordons, rubans, soutaches ou autres avec un bel effet de volume. Vous pouvez coudre le cordon sur le tissu avec un point droit, un point zigzag ou un autre point décoratif pour un effet supplémentaire!

Ref.: 494-660-15

Comp.: 240 / 220 / Sew Fun, Green, Zebra / Sew 75

## PIED POUR POSE DE BOUTON (T)



Quelle que soit la forme du bouton, vous pouvez le coudre très facilement en une fois. Une tige peut également être créée en même temps que la fixation du bouton. Imaginez les multiples utilisations décoratives des boutons en dehors de leur fonction de fermeture!


Ref.: 200-136-024

Comp.: 720 / lotus 2 / lotus / 580 / elnaStar / Star Edition / 570 / 560 / 550 / 540S / 540 / 520S / 520 / 3210 / 340 / 320


Ref.: 200-131-029

Comp.: 240 / 220 / Sew Fun, Green, Zebra / Sew 75

## PIED POUR BOUTONNIÈRE AUTOMATIQUE (R)



Placez le bouton dans l'espace prévu à cet effet sur l'arrière du pied pour indiquer automatiquement la taille de la boutonnière dont vous avez besoin. Grâce au senseur pour boutonnière de votre machine à coudre elna, vous obtiendrez automatiquement la boutonnière adaptée! Un véritable gain de temps!



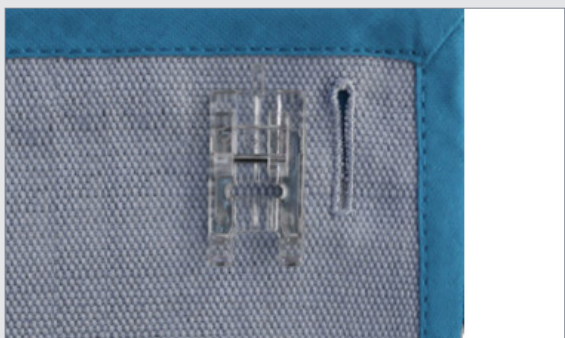
Ref.: 753-801-004

Comp.: 720 / lotus 2 / lotus / elnaStar / Star Edition / 540S / 540 / 520S / 520 / 3210 / 340

Ref.: 740-801-004

Comp.: 240

## PIED POUR BOUTONNIÈRE EXTRA-LONGUE




Idéal pour coudre de grandes boutons pour les boutons fantaisies ou simplement pour placer une boutonnière dans un endroit difficile d'accès avec un pied boutonnière à glissière. Grâce aux deux sillons creusés sous le pied, les deux côtés de la boutonnière restent bien parallèles.



Ref.: 820-801-016

Comp.: 720 / lotus 2 / lotus / 580 / elnaStar / Star Edition / 540S / 540 / 520S / 520 / 3210 / 340 / 320

## PIED POUR BOUTONNIÈRE EN 4 ÉTAPES



Utilisés pour créer des boutons de mêmes tailles avec les modèles de boutons en 4-phases. Avec le 200-134-022, placez le bouton dans la glissière et ajustez le pied pour un parfait résultat une fois le bouton retiré. Grâce à ces pieds, vous pourrez refaire plusieurs fois la même boutonnière.



Ref.: 200-123-028

Comp.: 320 / 220 / Sew Fun, Green, Zebra / Sew 75

Ref.: 200-134-022

Comp.: 320 / 220 / Sew Fun, Green, Zebra / Sew 75

## PLAQUE STABILISATRICE POUR PIED BOUTONNIÈRE AUTOMATIQUE (R)




La plaque stabilisatrice doit être fixée au Pied pour boutonnière automatique (R) qui est inclus avec les modèles elna mentionnés dans les compatibilités. Elle permet un parfait maintien des tissus fins qui auraient tendance à bouger.



Ref.: 202-030-001

Comp.: 720 / lotus 2 / lotus / 580 / 570 / 560 / 550 / elnaStar / Star Edition / 540S / 540 / 520S / 520 / 3210 / 340

## PIED POUR BOUCLES OU FRANGES



Tant utilitaire que décoratif, ce pied vous permet de créer des points de bâti, des franges ou encore un effet-chenille grâce à l'extension métallique qui soulève le fil supérieur de la couture et crée ainsi l'effet de texture! En avant les idées!



Ref.: 200-050-104

Comp.: 720 / 580

Ref.: 200-051-105

Comp.: lotus 2 / lotus / elnaStar / Star Edition / 540S / 540 / 520S / 520 / 3210 / 340 / 320

Ref.: 200-101-008

Comp.: 240 / 220 / Sew Fun, Green, Zebra / Sew 75

## PIED POUR COUTURE EN BORDURE



Le guide de ce pied vous permet d'aligner un bord ou un pli de tissu et une surpiqûre pour que ces derniers soient exactement parallèles. Ajustez la distance du guide grâce à la vis du pied et réalisez de parfaits plis, ourlets ou tout autre travail nécessitant une piqûre exactement parallèle à un bord.



Ref.: 202-252-001

Comp.: 720 / lotus 2 / lotus / 580 / 570 / 560 / 550 / elnaStar / Star Edition / 540S / 540 / 520S / 520 / 3210 / 340 / 320 / 160 / 150

## PIED POUR OURLET ROULÉ (D)



Ce pied est idéal pour effectuer aisément un ourlet délicat pour la confection. La spirale située sur le pied guide le bord du tissu pour créer un ourlet roulé. Recommandé pour les tissus fins et légers. Le 200-326-023 est un set de deux pieds pour des largeurs d'ourlets roulés de 4 mm et 6 mm.




Ref.: 200-326-023 Deux pieds: 4 mm et 6 mm

Comp.: 720 / lotus 2 / lotus / 580 / 570 / 560 / 550 / elnaStar / Star Edition / 540S / 540 / 520S / 520 / 3210 / 340 / 320 / 160 / 150

Ref.: 202-251-000

Comp.: 240 / 220 / Sew Fun, Green, Zebra / Sew 75

## FRONCEUR POUR ÉLASTIQUES



Le fronceur élastique fonctionne comme une troisième main dont nous aurions parfois besoin en couture! Cet accessoire tend uniformément le ruban élastique (de la largeur correspondante) pendant que vous le cousez sur le tissu. Idéal pour les poignets de manches et la lingerie.

### FRONCEUR POUR ÉLASTIQUES DE 8 MM




Ref.: 495-390-20

Comp.: 540S / 540 / 520S / 520 / elnaStar / Star Edition / 340 / 320

Ref.: 495-395-20

Comp.: 720 / lotus 2 / lotus / 3210

### FRONCEUR POUR ÉLASTIQUES DE 10 MM



Ref.: 495-845-20

Comp.: 540S / 540 / 520S / 520 / elnaStar / Star Edition / 340 / 320

Ref.: 495-846-20

Comp.: 720 / lotus 2 / lotus / 3210

### FRONCEUR POUR ÉLASTIQUES DE 13 MM



Ref.: 495-525-20

Comp.: 540S / 540 / 520S / 520 / elnaStar / Star Edition / 340 / 320

Ref.: 495-526-20

Comp.: 720 / lotus 2 / lotus / 3210

## PIED GUIDE POUR BIAIS (TG)





Ce pied vous permet de finir la bordure d'un ouvrage ou d'un tissu avec du biais, en toute simplicité. Le guide peut être ajusté pour une largeur de biais de 5mm à 20mm. Le pied peut être utilisé avec des biais à un seul pli ou à double pli.

Ref.: 202-392-004

Comp.: lotus 2 / lotus / 580 / 540S / 540 / 520S / 520

## PLAQUETTE FAUX-JOUR ÉTROITE de 2,5 mm ou 5mm



Ces plaquettes, exclusives à la marque elna, sont parfaites pour donner à vos ouvrages un joli style vintage! Vous pourrez joindre deux tissus ou deux bords de dentelles qui seront maintenus à équidistance grâce à cet accessoire. Vous obtenez un superbe résultat de la technique du faux-jour.

### PLAQUETTE FAUX-JOUR ÉTROITE pour espace de 2,5 mm




Ref.: 495-560-20

Comp.: 540S / 540 / 520S / 520 / elnaStar / Star Edition / 340 / 320

Ref.: 395-731-58

Comp.: 720 / lotus 2 / lotus / 3210

### PLAQUETTE FAUX-JOUR ÉTROITE pour espace de 5 mm




Ref.: 495-330-20

Comp.: 540S / 540 / 520S / 520 / elnaStar / Star Edition / 340 / 320

Ref.: 395-731-59

Comp.: 720 / lotus 2 / lotus / 3210

## PIED OVERLOCK (M)




Ce pied est idéal pour fermer un bord de tissu avec une couture. Les résultats seront parfaits avec des tissus moyens à lourds comme les laines, les tweed qui s'effilochent facilement, les gabardines ou le lin.

Ref.: 822-808-008

Comp.: 720 / lotus 2 / lotus / 580 / elnaStar / Star Edition / 540S / 540S / 520S / 520 / 3210 / 340 / 320

## PIED POUR SURFILAGE (C) ET (G)



Ce pied allie finitions soignées et gain de temps. Effectuez de belles finitions simplement avec un point zig zag. En effet, en gérant la tension du fil, ce pied permet aux points d'être parfaitement plats. Résultat idéal sur des tissus d'épaisseurs moyennes.



(C)



(G)

Ref.: 822-801-001 (C)

Comp.: 720 / lotus 2 / lotus / 580 / elnaStar / Star Edition / 540S / 540 / 520S / 520 / 3210 / 340 / 320


Ref.: 200-132-020 (G)

Comp.: 240 / 220 / Sew Fun, Green, Zebra / Sew 75

## GUIDE POUR COUTURE CIRCULAIRE



Outil indispensable à la réalisation de cercles ou de courbes parfaites. Il vous suffit de le fixer à votre machine à coudre elna et de l'utiliser comme un compas. Un résultat garanti aussi bien avec des points utilitaires qu'avec des points décoratifs!



Ref.: 202-106-009

Comp.: 720 / 3210


Ref.: 202-242-008

Comp.: lotus 2 / lotus / 580

Ref.: 202-107-000

Comp.: elnaStar / Star Edition / 540S / 540 / 520S / 520 / 340 / 320

## POINT PIVOT




Le point pivot permet de coudre des cercles ou des courbes parfaits très facilement. En le plaçant dans l'un des espaces prévus à cet effet, le tissu est retenu délicatement et de ce fait, la couture se fait circulairement. Un résultat garanti aussi bien avec des points utilitaires que des points décoratifs.



Ref.: 849-801-004

Comp.: 580

## PIED POUR NERVURES



Le pied pour nervures vous permet d'obtenir des résultats parfaits en vous assurant des nervures régulières, en rangs parallèles et à distance égale les unes des autres. Il vous est possible de créer des nervures soit étroites, soit larges. Un atout supplémentaire pour l'aboutissement de vos projets.



Deux pieds: nervures étroites et larges.

Ref.: 200-317-021


Comp.: 720 / lotus 2 / lotus / 580 / 570 / 560 / 550 / elnaStar / Star Edition / 540S / 540 / 520S / 520 / 3210 / 340 / 320 / 160 / 150

Uniquement un pied: nervures étroites.

Ref.: 200-328-025

Comp.: 240 / 220 / Sew Fun, Green, Zebra / Sew 75

## GUIDE POUR NERVURES



Les nervures sont autant utilisées en confection qu'en décoration d'intérieur. Cet outil permet d'assurer la réalisation de nervures robustes, régulières et résistantes au repassage grâce à la présence des cordonnets qui les renforcent.

Guide étroit: pour mèches jusqu'à 1.5 mm de diamètre.

Ref.: 503-810-005

Comp.: 720 / lotus 2 / lotus / 3210 / 160 / 150

Guide large: pour mèches de 1.5 à 2.5 mm de diamètre.

Ref.: 503-809-001

Comp.: 720 / lotus 2 / lotus / 3210 / 160 / 150

Les deux guides, étroit et large.

Ref.: 200-324-021

Comp.: elnaStar / Star Edition / 540S / 540 / 520S / 520 / 340 / 320

Ref.: 202-238-001

Comp.: 580

## PIED POUR POSE DE PERLES ET DE MÈCHES de 2 et 4 mm



Coudre une rangée de perles sur un tissu n'est pas une tâche aisée. Grâce à ce pied et à sa rainure centrale, facilitez-vous la vie pour garnir vos créations de perles, de mèches ou de passepoils. Il est particulièrement apprécié pour la confection de vêtements de fêtes et de robes de mariées.


Ref.: 200-321-028

Comp.: 720 / lotus 2 / lotus / 580 / 570 / 560 / 550 / elnaStar / Star Edition / 540S / 540 / 520S / 520 / 3210 / 340 / 320 / 160 / 150

## PIED POUR PASSEPOIL



Ce pied permet soit de fabriquer un ruban passepoil, soit de poser du passepoil sur un ouvrage. Les deux sillons situés sous le pied guident le passepoil et le maintiennent fermement pendant la couture.  
Largeur maximale de la mèche: 5 mm.




Ref.: 200-314-028

Comp.: 720 / lotus 2 / lotus / 580 / 570 / 560 / 550 / elnaStar / Star Edition / 540S / 540 / 520S / 520 / 3210 / 340 / 320 / 160 / 150

## PIED À ROULEAU POUR CUIR ET DAIM



Des matières telles que le cuir ou le daim ainsi que certains tissus synthétiques sont parfois difficiles à travailler. Le rouleau texturé de ce pied assure une très bonne accroche des matières cousues et moins de friction entre le pied et la griffe de transport.




Ref.: 200-316-020

Comp.: 720 / lotus 2 / lotus / 580 / 570 / 560 / 550 / elnaStar / Star Edition / 540S / 540 / 520S / 520 / 3210 / 340 / 320 / 160 / 150


Ref.: 200-142-023

Comp.: 240 / 220 / Sew Fun, Green, Zebra / Sew 75

## PIED POUR POSE DE PAILLETES ET DE RUBANS



Complétez vos créations avec des rubans et des paillettes en les appliquant aisément sur le tissu avec un point zigzag ou un point plus décoratif. L'ouverture située à l'avant du pied peut être ajustée et sert de guide pour le ruban. Ce pied garantit la pose des rubans ou des paillettes bien à plat.




Ref.: 200-332-022

Comp.: 720 / lotus 2 / lotus / 580 / 570 / 560 / 550 / elnaStar / Star Edition / 540S / 540 / 520S / 520 / 3210 / 340 / 320 / 160 / 150



## APPAREIL À PLISSER



Avec cet appareil, la confection de volants et de plis devient un jeu d'enfant. Il vous offrira un gain de temps considérable puisqu'aucune préparation n'est nécessaire. En un geste, vous ajusterez la taille des plis ainsi que leur quantité en fonction de vos envies.

Ref.: 846-415-031 Pied encliquetable

Comp.: 720 / lotus 2 / lotus / 580 / 570 / 560 / 550 / elnaStar / Star Edition / 540S / 520S / 540 / 520 / 3210 / 340 / 320 / 160 / 150

Ref.: 941-623-000 Fixation à la barre aiguille

Comp.: 540S / 540 / 520S / 520 / 3210 / 340 / 320 / 160 / 150


Ref.: 941-620-305

Comp.: 240 / 220 / Sew Fun, Green, Zebra / Sew 75

## PIED À FRONCER



Ce pied à froncer permet de créer des fronces dans les tissus légers. La semelle de ce pied possède un espace creux qui permet au tissu de rester souple ainsi qu'une plaque épaisse au devant de l'aiguille pour former les fronces. Il vous suffit de coudre vos points droits et le pied fait le reste!



Ref.: 200-315-029

Comp.: 720 / lotus 2 / lotus / 580 / 570 / 560 / 550 / elnaStar / Star Edition / 540S / 540 / 520S / 520 / 3210 / 340 / 320 / 160 / 150

Ref.: 200-124-029

Comp.: 240 / 220 / Sew Fun, Green, Zebra / Sew 75

## PIED POUR FLEURS




Utilisez le pied pour fleurs pour créer des dessins de fleurs appliquées sur vos projets de couture. Une bonne idée pour utiliser les points décoratifs de votre machine à coudre et obtenir des résultats étonnants avec très peu d'effort!



Ref.: 202-258-007

Comp.: 720 / lotus 2 / lotus / 570 / 560 / 550 / elnaStar / Star Edition / 540S / 540 / 520S / 520 / 3210 / 340 / 320 / 160 / 150

## PIED SATIN (F)



Ce pied est idéal pour la couture des points satin et des points décoratifs. Le sillon situé sous le pied permet aux tissus d'avancer, même pourvus de points très denses. La couture de points overlock ou de points super-stretch est également optimisée avec ce pied satin multi-fonctions.



Ref.: 822-804-118

Comp.: 720 / lotus 2 / lotus / 580 / 570 / 560 / 550 / elnaStar / Star Edition / 540S / 540 / 520S / 520 / 3210 / 340 / 320


Ref.: 200-129-024

Comp.: 240 / 220 / Sew Fun, Green, Zebra / Sew 75

## GUIDE DE COUTURE



Le guide de couture garantit des coutures régulières. Fixé sur votre machine à coudre elna, il vous permet d'obtenir des réserves de couture parfaitement régulières. Ce guide est particulièrement utile lorsque vous voulez coudre de larges ourlets.



Ref.: 395-719-51

Comp.: 540S / 540 / 520S / 520 / 340 / 320

Ref.: 395-731-64

Comp.: 720 / lotus 2 / lotus / 3210


Ref.: 426-620-30

Comp.: 240 / 220

## PIED POUR COUTURE DROITE



Vous n'avez plus à craindre de voir un point sauté ou des fronces dans les tissus légers lorsque vous effectuez une rangée de points droits. Grâce au dessous du pied totalement plat et à l'unique espace pour l'aiguille, ce pied est spécialement conçu pour coudre les points droits.



Ref.: 200-331-021

Comp.: 720 / lotus 2 / lotus / 580 / 570 / 560 / 550 / elnaStar / Star Edition / 540S / 540 / 520S / 520 / 3210 / 340 / 320 / 160 / 150


Ref.: 200-125-020

Comp.: 240 / 220 / Sew Fun, Green, Zebra / Sew 75

## PIED ULTRA GLISSE ANTI-ADHÉRENT



L'enduit anti-adhérent de ce pied permet de coudre les tissus difficiles comme le vinyle, le suède ou le cuir synthétique. Le pied glisse sur la surface grâce à son enduit et empêche les blocages ou les dégâts éventuels créés par un mauvais transport. Ce pied est également idéal pour la couture directionnelle.



Ref.: 200-329-026

Comp.: 720 / lotus 2 / lotus / 580 / 570 / 560 / 550 / elnaStar / Star Edition / 540S / 540 / 520S / 520 / 3210 / 340 / 320 / 160 / 150


Ref.: 200-141-022

Comp.: 240 / 220 / Sew Fun, Green, Zebra / Sew 75

## PIED CORDONNETS (H)



Grâce à ce pied, vous pouvez créer vos propres galons et tresses pour décorer vos ouvrages. Il suffit d'installer le(s) cordon(s) sur le pied et de coudre avec un point zigzag. Idéal pour une simple méthode de fils couchés ou pour coudre un point zigzag au-dessus du cordon lorsque vous travaillez des tissus épais.




Ref.: 200-345-028

Comp.: 720 / lotus 2 / lotus / 580 / 570 / 560 / 550 / elnaStar / Star Edition / 540S / 540 / 520S / 520 / 3210 / 340 / 320 / 160 / 150


Ref.: 200-126-021

Comp.: 240 / 220 / Sew Fun, Green, Zebra / Sew 75

## PIED AVEC GUIDE DE COUTURE AJUSTABLE INTÉGRÉ




Le guide de ce pied s'ajuste très facilement pour offrir un large choix de distances et effectuer des lignes parfaitement parallèles. Des repères réguliers sont inscrits sur le guide. Vous pourrez également utiliser ce guide pour effectuer plusieurs ourlets réguliers de la même longueur.



Ref.: 202-221-001

Comp.: 720 / lotus 2 / lotus / 580 / 570 / 560 / 550 / elnaStar / Star Edition / 540S / 540 / 520S / 520 / 3210 / 340 / 320

## PIED ÉTROIT POUR POSE DE FERMETURE ECLAIR



Ce pied ne chevauche pas le curseur de la fermeture Eclair, quelle que soit la pose utilisée pour cette dernière: apparente, centrée ou rentrée. Vous pouvez l'utiliser en piquant soit à gauche, soit à droite de la semelle. Il est également très utile pour coudre tout près de gros passepoils dans la décoration d'intérieur.




Ref.: 200-334-024

Comp.: 720 / 580

Ref.: 200-342-025

Comp.: lotus 2 / lotus / 570 / 560 / 550 / elnaStar / Star Edition / 540S / 540 / 520S / 520 / 3210 / 340 / 320 / 240 / 220 / 160 / 150 / Sew Fun, Green, Zebra / Sew 75

## PIED STANDARD POUR POSE DE FERMETURE ECLAIR (E)



Ce pied permet de coudre très près de la fermeture Eclair grâce à ses ouvertures latérales. Il suffit d'ajuster la position de l'aiguille et de placer le pied correctement pour éviter qu'il ne chevauche le curseur de la fermeture Eclair. Il est aussi utile pour coudre tout près de gros passepoils dans la décoration d'intérieur.

Ref.: 808-852-003

Comp.: 720 / lotus 2 / lotus / 580 / 570 / 560 / 550 / elnaStar / Star Edition / 540S / 540 / 520S / 520 / 3210 / 340 / 320

## PIED POUR POSE DE FERMETURE ECLAIR INVISIBLE




Les fermetures Eclair invisibles sont très utilisées en confection, tant sur des tissus très légers, que sur des lainages plus épais. La pose de ces fermetures nécessite une couture très proche des dents qui la constituent. Le sillon situé sous le pied déroule la fermeture et permet une pose sans difficulté.



Ref.: 200-333-023

Comp.: 720 / lotus 2 / lotus / 580 / 570 / 560 / 550 / elnaStar / Star Edition / 540S / 540 / 520S / 520 / 3210 / 340 / 320 / 160 / 150

## PLAQUE AIGUILLE POUR COUTURE DROITE



Évitez des points sautés ou un tissu froncé grâce à la plaque aiguille pour points droits. L'espace restreint pour la piqûre de l'aiguille fait que le tissu reste maintenu en permanence et empêche l'aiguille de pousser le tissu sous la plaque aiguille. Attention de n'utiliser l'aiguille qu'en position centrale!



Ref.: 809-833-001

Comp.: 580 / lotus 2 / lotus / fonction «enfilage facilité» inactive)

Ref.: 503-821-009

Comp.: 3210

Ref.: 846-833-109

Comp.: 720


Ref.: 200-088-101

Comp.: 540S / 540 / 520S / 520

## PIED POUR POINT SATIN AVEC GUIDES INTÉGRÉS




Le pied pour point satin avec guides vous permet de coudre à intervalle régulier des points satin ou des points décoratifs! Utiliser les lignes de repère rouges pour guider votre couture ou pour centrer vos points décoratifs. Plus besoin de tirer des fils ou de marquer des lignes au feutre!



Ref.: 200-434-025

Comp.: 720 / lotus 2 / lotus / 580 / 570 / 560 / 550 / elnaStar / Star Edition / 540S / 540 / 520S / 520 / 3210 / 340 / 320 / 160 / 150

## GUIDE DE COUTURE SUR RUBANS



Créez vos rubans personnalisés en cousant dessus des points décoratifs ou du lettrage. Superposez les rubans ou combinez-les avec le pied pour pose de cordonnets pour un résultat encore plus spectaculaire! Ce guide permet de coudre sur des rubans de 25 mm de largeur au maximum.



Ref.: 200-444-419

Comp.: 720 / lotus 2 / lotus / 580 / elnaStar / Star Edition / 540S / 540 / 520S / 520 / 3210 / 340 / 320 / 160 / 150

## PIED POUR POSE DE BIAIS



Idéal pour finir aisément un ouvrage en ajoutant du biais, ce pied est également très utile pour les vêtements réversibles, les finitions de bords ou la création de brides et de ganses. Le cône en spirale gère le biais pré-plié et le pied fixe ce dernier autour du bord du tissu cousu. Biais plié de 1.50 cm.


Ref.: 200-313-027

Comp.: 720 / lotus 2 / lotus / 580 / 570 / 560 / 550 / elnaStar / Star Edition / 540S / 540 / 520S / 520 / 3210 / 340 / 320 / 160 / 150

Ref.: 200-140-021

Comp.: 240 / 220 / Sew Fun, Green, Zebra / Sew 75

## DISPOSITIF POUR POSE DE BIAIS



Ce dispositif pour pose de biais plie une bande de tissu coupée en biais et la dépose automatiquement autour du bord du tissu cousu, en biais plié. Une bande de tissu de 50 mm est pliée en biais large de 15 mm en une seule opération. Ce dispositif offre une qualité irréprochable même en cas d'épaisseurs.



Ref.: 202-250-009

Comp.: 720 / lotus 2 / lotus / 570 / 560 / 550

## PIED PATCHWORK POUR COUTURE ¼ DE POUCE



Ce pied possède un guide qui maintient parfaitement le bord du tissu cousu pour vous permettre de coudre avec l'aiguille en position centrale, à 1/4 de pouce du bord du tissu. Des résultats au millimètre près et une précision sans faille avec un gain de temps considérable!




Ref.: 200-330-020

Comp.: 240 / 220 / Sew Fun, Green, Zebra / Sew 75

## PIED PATCHWORK POUR COUTURE 1/4 DE POUCE ou 10 mm



Ce pied possède un guide qui maintient parfaitement le bord du tissu cousu pour vous permettre de coudre avec l'aiguille en position centrale, à 1/4 de pouce du bord du tissu. Utilisez également l'espace de gauche pour une couture droite parfaite à 10 mm.



Ref.: 200-115-108

Comp.: 240 / 220 / Sew Fun, Green, Zebra / Sew 75

Ref.: 200-318-022

Comp.: 720 / lotus 2 / lotus / 580 / 570 / 560 / 550 / elnaStar / Star Edition / 540S / 540 / 520S / 520 / 3210 / 340 / 320 / 160 / 150

## PIED SATIN À FOURCHE OUVERTE



Ce pied est idéal pour effectuer des applications avec beaucoup de précision, des découpes ou des lettrages. Le sillon situé sous le pied permet d'effectuer des points satin sans entrave après la piqûre et la fourche ouverte du pied vous offre une grande visibilité pendant la couture.



Ref.: 200-137-025

Comp.: 720 / lotus 2 / lotus / 580 / elnaStar / Star Edition / 570 / 560 / 550 / 540S / 540 / 520S / 520 / 3210 / 340 / 320

## PIED AVEC GUIDE CENTRAL




Spécialement conçu pour piquer au milieu d'une couture grâce à son guide central, ce pied est idéal pour surpiquer des points décoratifs, renforcer ou appliquer du tissu sur un ouvrage. Il sera aussi irréprochable sur un quilt que sur un tissu non rembourré!



Ref.: 200-341-024

Comp.: 720 / lotus 2 / lotus / 580 / 570 / 560 / 550 / elnaStar / Star Edition / 540S / 540 / 520S / 520 / 3210 / 340 / 320 / 160 / 150

## PIED TRANSPARENT DE QUILTING AVEC GUIDES



Ce pied propose trois fonctions différentes: pied d'assemblage 1/4 de pouce, pied avec guide central et pied transparent avec marquages rouges indiquant les 1/8 et 1/4 de pouce. Le trou élargi du pied permet un positionnement parfait de l'aiguille. Vous pourrez utiliser ce pied multi-fonctions selon vos besoins.

Ref.: 200-449-012

Comp.: 720 / lotus 2 / lotus / 580 / 570 / 560 / 550 / elnaStar / Star Edition / 540S / 540 / 520S / 520 / 3210 / 340 / 320 / 160 / 150

## UNITÉ POUR DOUBLE TRANSPORT AVEC GUIDE DE MATELASSAGE



Ce pied est indispensable pour empêcher les différentes couches de rembourrage de glisser et pour aligner les rayures ou carrés. Grâce à ce pied les tissus sont maintenus entre les griffes inférieures et supérieures pour une couture simultanée des épaisseurs sans déplacements de ces dernières.

Ref.: 200-311-014

Comp.: lotus 2 / lotus / elnaStar / Star Edition / 570 / 560 / 550 / 540S / 540 / 520S / 520 / 3210 / 340 / 320 / 160 / 150


Ref.: 200-309-019

Comp.: 580

Ref.: 200-310-013

Comp.: 240 / 220 / Sew Fun, Green, Zebra / Sew 75

## UNITÉ POUR DOUBLE TRANSPORT AVEC PIED À FOURCHE OUVERTE ET GUIDE



En plus d'empêcher les différentes couches de rembourrage de se déplacer, ce pied possède une grande ouverture au devant de l'aiguille pour permettre une grande visibilité de la zone de piqûre.

Ref.: 200-339-029

Comp.: lotus 2 / lotus / 570 / 560 / 550 / elnaStar / Star Edition / 540S / 540 / 520S / 520 / 3210 / 340 / 320 / 160 / 150

Ref.: 200-338-028

Comp.: 580



## UNITÉ POUR DOUBLE TRANSPORT: KIT COMPLET



Ce kit contient l'unité de transport supérieur, le pied standard, le pied à grande ouverture et deux guides de Quilting ajustables. Les deux guides vous permettront soit de coudre au milieu d'une couture, soit d'effectuer des rangées de points parallèles. Un kit très apprécié pour les projets de Quilting!



Ref.: 214-517-015

Comp.: lotus 2 / lotus / 570 / 560 / 550 / elnaStar / Star Edition / 540S / 540 / 520S / 520 / 3210 / 340 / 320 / 160 / 150

Ref.: 214-516-014

Comp.: 580

## GUIDE DE MATELASSAGE



Le guide de matelassage vous permet de coudre des rangées de points tout à fait parallèles les unes aux autres. En combinant ce guide avec le pied dont vous avez besoin pour votre projet, vous contrôlerez la régularité de vos coutures en maintenant chaque fois la même distance.



Ref.: 743-818-003

Comp.: 240 / 220 / Sew Fun, Green, Zebra / Sew 75

Ref.: 802-422-002

Comp.: 720 / lotus 2 / lotus / 580 / elnaStar / Star Edition / 540S / 540 / 520S / 520 / 3210 / 340 / 320

## GUIDES DE MATELASSAGE LONGUES



Les deux longs guides de matelassage peuvent être placés soit à gauche, soit à droite de la barre aiguille pour créer des rangées de points parallèles. Il suffit de les placer derrière le porte-pied, dans l'espace prévu à cet effet et de les ajuster en fonction de la distance dont vous avez besoin pour votre projet.



Ref.: 202-025-405

Comp.: 720 / lotus 2 / lotus / 580 / elnaStar / Star Edition / 540S / 540 / 520S / 520 / 3210 / 340 / 320 / 160 / 150

## GUIDE DE MATELASSAGE ET GUIDE POUR COUTURE CENTRALE



Le guide de couture centrale et le guide de matelassage sont ajustables en fonction de vos besoins et s'ajustent très facilement sur un dispositif de double transport ou sur la barre aiguille. Ils vous assurent une couture totalement régulière pour toutes sortes de projets.


Ref.: 202-249-005

Comp.: 720 / lotus 2 / lotus / 570 / 560 / 550 / elnaStar / Star Edition / 540S / 540 / 520S / 520 / 3210 / 340 / 320 / 160 / 150

## PIED À BRODER ET À REPRISER



Grâce à ces pieds, les points sautés lors de la couture mains-libres ou de reprise ne seront plus une préoccupation. En effet, grâce au système à ressort de ces pieds, ils montent et redescendent en même temps que l'aiguille pour accompagner la piqûre et maintenir le tissu.



Ref.: 200-325-022

Comp.: 720 / 580

Ref.: 200-349-022

Comp.: lotus 2 / lotus / 570 / 560 / 550 / elnaStar / Star Edition / 540S / 540 / 520S / 520 / 3210 / 340 / 320 / 160 / 150

Ref.: 200-127-022

Comp.: 240 / 220 / Sew Fun, Green, Zebra / Sew 75

## PIED À BRODER ET À REPRISER AVEC GRANDE OUVERTURE



Ce pied évite les éventuels points sautés durant les travaux de broderie en mains-libres, pointillé, reprisage et création de monogrammes. Le ressort situé sur le pied monte et descend en même temps que l'aiguille. La découpe frontale de la tête de ce pied procure une visibilité maximale.



Ref.: 200-340-023

Comp.: lotus 2 / lotus / 570 / 560 / 550 / elnaStar / Star Edition / 540S / 540 / 520S / 520 / 3210 / 340 / 320 / 160 / 150

Ref.: 200-337-027

Comp.: 720 / 580

## PIED POUR QUILTING MAINS-LIBRES




Ce pied est ajustable en hauteur pour vous permettre de l'adapter en fonction de l'épaisseur du tissu travaillé. Il offre également un mouvement très stable et plus silencieux, tout en gardant une très bonne visibilité grâce à sa tête particulièrement petite. Pour un résultat parfait, utilisez la capsule spéciale (p.27).



Ref.: 200-442-015

Comp.: 720 / 580

## KIT COMPLET DE PIEDS POUR LE QUILTING MAINS-LIBRES



Ce kit inclus trois types de têtes. La tête transparente pour les surfaces irrégulières, la tête à fourche ouverte pour une bonne visibilité et la tête fermée pour une utilisation sur les tissus standards. Les trois têtes se fixent facilement au porte-pied avec la vis. Ce kit offre une parfaite stabilité pour le travail en mains-libres.




Ref.: 202-001-014

Comp.: 720 / 580


Ref.: 202-002-015

Comp.: lotus 2 / lotus / 570 / 560 / 550 / elnaStar / Star Edition / 540S / 540 / 520S / 520 / 160 / 150

## CAPSULE SPÉCIALE POUR QUILTING MAINS-LIBRES



Cette capsule spéciale pour le Quilting mains-libres et les points décoratifs «fait-main» fonctionne avec le pied pour Quilting mains-libres pour offrir la meilleure tension pendant la piqûre. Elle est un parfait complément au kit complet pour le Quilting mains-libres et se distingue grâce à une petite flèche bleue.



Ref.: 202-006-019

Comp.: elnaStar / Star Edition / 540S / 540 / 520S / 520 / 3210 / 340 / 320 / 160 / 150


Ref.: 200-445-029

Comp.: 720 / lotus 2 / lotus / 580

## CAPSULE SPÉCIALE POUR GROS FIL OU FIL À BRODER



La tension de cette capsule a été ajustée pour vous permettre de réaliser la technique de la broderie sur l'envers du tissu. Placez l'endroit de votre tissu dessous, du côté du fil canette, et utilisez des gros fils décoratifs pour effectuer un contour ou simplement des points décoratifs.




Ref.: 200-056-007

Comp.: elnaStar / Star Edition / 540S / 540 / 520S / 520 / 3210 / 340 / 320

## PIED TRANSPORT SUPÉRIEUR AVEC GRANDE OUVERTURE - SYSTÈME I.A.F.



Ce pied pour transport supérieur intégré (IAF) est découpé au centre pour offrir une parfaite visibilité de la zone de piqûre. Il est idéal pour coudre les lettrages, les appliqués ou les points décoratifs sur les quilts. Ce pied ne peut être utilisé qu'avec le Système de Double Transport Intégré, I.A.F.



Ref.: 846-410-047

Comp.: 720

## PIED TRANSPORT SUPÉRIEUR AVEC GUIDE CENTRAL - SYSTÈME I.A.F.




Ce pied est idéal pour surpiquer sur une couture grâce à son guide central. Il est également très utile pour créer des applications très précises et pour poser des points décoratifs sur des coutures de quilts. Il ne peut être utilisé qu'avec le Système de Double Transport Intégré, I.A.F.



Ref.: 846-413-062

Comp.: 720

## PIED TRANSPORT SUPÉRIEUR 1/4 DE POUCE ET PLAQUE AIGUILLE - SYSTÈME I.A.F.



Ce pied permet de surpiquer à une distance régulière de 1/4 de pouce les coutures d'assemblage ou les bordures de quilts. Le bord du tissu est maintenu le long du guide et reste en place grâce au système de transport supérieur. Il ne peut être utilisé qu'avec le Système de Double Transport Intégré, I.A.F.

Ref.: 846-407-041	Contient le pied et la plaque aiguille.
-------------------	---

Comp.: 720
------------

Ref.: 846-423-009	Contient uniquement le pied.
-------------------	------------------------------

Comp.: 720
------------



# ACCESSOIRES DE COUTURE, DE PATCHWORK ET DE QUILTING

Pour les machines à coudre avec une largeur de couture de 9 millimètres

Voici la collection d'accessoires de nos modèles de machines à coudre avec 9 millimètres de largeur maximale de points. Grâce aux accessoires compatibles avec votre modèle, vous pourrez non seulement décupler vos possibilités mais aussi gagner du temps en simplifiant des procédés techniques ardues.

Les modèles de machines à coudre concernés par cette catégorie sont:

L'eXcellence 680

L'eXcellence 720PRO

L'eXcellence 730

L'eXcellence 730PRO

L'eXcellence 760

L'eXcellence 760PRO


L'eXcellence 780

L'eXpressive 860

L'eXpressive 900

L'eXpressive 920

## PIED POUR APPLICATION (AP)



Ce pied transparent est plus court que la moyenne pour faciliter les manœuvres dans des courbes ou des coins. Il est également transparent pour une meilleure vision de la zone autour de l'aiguille.



Ref.: 202-086-208

Comp.: 920 / 900 / 860 / 780 / 760PRO / 760 / 730PRO / 730 / 720PRO / 680

## PIED POUR BOUTONNIÈRE EXTRA-LONGUE (B)



Idéal pour coudre de grandes boutonnières pour les boutons fantaisies ou simplement pour placer une boutonnière dans un endroit difficile d'accès avec un pied boutonnière à glissière. Grâce aux deux sillons creusés sous le pied, les deux côtés de la boutonnière restent bien parallèles.




Ref.: 202-082-204

Comp.: 920 / 900 / 860 / 780 / 760PRO / 760 / 730PRO / 730 / 720PRO / 680

## PIED POUR COUTURE DROITE (ST)



Vous n'avez plus à craindre de voir un point sauté ou des fronces dans les tissus légers lorsque vous effectuez une rangée de points droits. Grâce au dessous du pied totalement plat et à l'unique espace pour l'aiguille, ce pied est spécialement conçu pour coudre les points droits.




Ref.: 202-083-205


Comp.: 920 / 900 / 860 / 780 / 760PRO / 760 / 730PRO / 730 / 720PRO / 680



## PIED POUR POINTS SATIN AVEC GUIDES INTÉGRÉS (FB)



Le pied pour point satin avec guides vous permet de coudre à intervalle régulier des points satin ou des points décoratifs! Utilisez les lignes de repère rouges pour guider votre couture ou pour centrer vos points décoratifs. Plus besoin de tirer des fils ou de marquer des lignes au feutre!



Ref.: 202-084-206

Comp.: 920 / 900 / 860 / 780 / 760PRO / 760 / 730PRO / 730 / 720PRO / 680

## PIED POUR POSE DE CORDONNETS (H)



Grâce à ce pied, vous pouvez créer vos propres galons et tresses pour décorer vos ouvrages. Il suffit d'installer le(s) cordon(s) sur le pied et de coudre avec un point zigzag. Idéal pour une simple méthode de fils couchés ou pour coudre un point zigzag au-dessus du cordon lorsque vous travaillez des tissus épais.



Ref.: 202-085-207

Comp.: 920 / 900 / 860 / 780 / 760PRO / 760 / 730PRO / 730 / 720PRO / 680

## PIED POUR PASSEPOIL (I)



Ce pied permet, soit de fabriquer un ruban passepoil, soit de poser du passepoil sur un ouvrage. Les deux sillons situés sous le pied guident le passepoil et le maintiennent fermement pendant la couture. Largeur maximale de la mèche: 5mm.



Ref.: 202-088-200

Comp.: 920 / 900 / 860 / 780 / 760PRO / 760 / 730PRO / 730 / 720PRO / 680

## PIED POUR OURLET ROULÉ



Ce pied est idéal pour effectuer aisément un ourlet délicat pour la confection. La spirale située sur le pied guide le bord du tissu pour créer un ourlet roulé. Recommandé pour les tissus fins et légers. Ce pied vous permet de créer des ourlets roulés de 4 mm de largeur.



PIED OURLET ROULÉ - 4 mm de largeur (D2)

Ref.: 202-081-203

Comp.: 920 / 900 / 860 / 780 / 760PRO / 760 / 730PRO / 730 / 720PRO / 680

PIED OURLET ROULÉ - 6 mm de largeur (D1)

Ref.: 202-080-202

Comp.: 920 / 900 / 860 / 780 / 760PRO / 760 / 730PRO / 730 / 720PRO / 680

## PIED À FRONCER (V)




Ce pied à froncer permet de créer des fronces dans les tissus légers. La semelle de ce pied possède un espace creux qui permet au tissu de rester souple ainsi qu'une plaque épaisse au devant de l'aiguille pour former les fronces. Il vous suffit de coudre vos points droits et le pied fait le reste!



Ref.: 202-096-201

Comp.: 920 / 900 / 860 / 780 / 760PRO / 760 / 730PRO / 730 / 720PRO / 680

## APPAREIL À PLISSER




Avec cet appareil, la confection de volants et de plis devient un jeu d'enfant. Il vous offrira un gain de temps considérable puisqu'aucune préparation n'est nécessaire. En un geste, vous ajusterez la taille des plis ainsi que leur quantité en fonction de vos envies.



Ref.: 202-095-200

Comp.: 920 / 900 / 860 / 780 / 760PRO / 760 / 730PRO / 730 / 720PRO / 680

## PIED TRANSPARENT DE QUILTING AVEC GUIDES (OV)



Ce pied propose trois fonctions différentes: pied d'assemblage 1/4 de pouce, pied avec guide central et pied transparent avec marquages rouges indiquant les 1/8 et 1/4 de pouce. Le trou élargi du pied permet un positionnement parfait de l'aiguille. Vous pourrez utiliser ce pied en fonction de vos besoins.

Ref.: 202-089-201

Comp.: 920 / 900 / 860 / 780 / 760PRO / 760 / 730PRO / 730 / 720PRO / 680

## PIED TRANSPARENT 1/4 DE POUCE pour plaque aiguille pour points droits (OM)



Ce pied fonctionne en adéquation avec la plaque aiguille pour points droits. Il garantit de parfaits résultats pour l'assemblage à 1/4 de pouce au point droit. L'unique espace à 1/4 de pouce présent sur ce pied et sur la plaque aiguille pour points droits assurent un parfait contrôle du tissu et évite les points sautés.

Ref.: 202-239-002

Comp.: 900 / 860 / 780 / 760PRO / 760 / 730PRO / 730 / 720PRO / 680

## PIED AVEC GUIDE CENTRAL (S)



Spécialement conçu pour piquer au milieu d'une couture grâce à son guide central, ce pied est idéal pour surpiquer des points décoratifs, renforcer ou appliquer du tissu sur un ouvrage. Il sera aussi irréprochable sur un quilt que sur un tissu non rembourré!



Ref.: 202-087-209

Comp.: 920 / 900 / 860 / 780 / 760PRO / 760 / 730PRO / 730 / 720PRO / 680

## PIED POUR NERVURES



Le pied pour nervures étroites vous permet d'obtenir des résultats parfaits en vous assurant des nervures régulières, en rangs parallèles et à distance égale les unes des autres. Cette touche sophistiquée apportée à vos créations sera facilement exécutée grâce à ce pied pour nervures étroites.



Pied pour nervures larges (N1)

Ref.: 202-093-208

Comp.: 920 / 900 / 860 / 780 / 760PRO / 760 / 730PRO / 730 / 720PRO / 680

Pied pour nervures étroites (N2)

Ref.: 202-094-209

Comp.: 920 / 900 / 860 / 780 / 760PRO / 760 / 730PRO / 730 / 720PRO / 680

## GUIDE POUR NERVURES



Ces couvercles de canette avec guides intégrés vous permettent de créer des nervures robustes renforcées par des cordonnets. Le guide étroit convient pour des cordonnets jusqu'à 1,5 mm de diamètre tandis que le guide large convient pour un diamètre compris entre 1,5 et 2,5 mm.

Guide étroit: pour cordonnets jusqu'à 1,5 mm de diamètre.

Ref.: 503-810-005

Comp.: 900 / 760 / 730

Guide large: pour cordonnets de 1,5 à 2,5 mm de diamètre.

Ref.: 503-809-001

Comp.: 900 / 760 / 730

Contient les deux guides: étroit et large.

Ref.: 202-238-001

Comp.: 920 / 860 / 780 / 760PRO / 730PRO / 720PRO / 680

## PIED ULTRA GLISSE ANTI-ADHÉRENT (U)




L'enduit anti-adhérent de ce pied permet de coudre les tissus difficiles comme le vinyle, le suède ou le cuir synthétique. Le pied glisse sur la surface grâce à son enduit et empêche les blocages ou les dégâts éventuels créés par un mauvais transport. Ce pied est également idéal pour la couture directionnelle.



Ref.: 202-091-206

Comp.: 920 / 900 / 860 / 780 / 760PRO / 760 / 730PRO / 730 / 720PRO / 680

## PIED ULTRA GLISSE ANTI-ADHÉRENT ET PLAQUE AIGUILLE ANTI-ADHÉRENTE



L'enduit anti-adhérent du pied est également présent sur la plaque aiguille et permet ainsi un transport facilité des matières très collantes. Vous pourrez travailler plus facilement le similicuir, le vinyle ou encore les toiles cirées et empêcher les blocages ou les dégâts éventuels créés par un mauvais transport.

Ref.: 202-237-000

Comp.: 920 / 900 / 860 / 780 / 760PRO / 760 / 730PRO / 730 / 720PRO / 680

## PIED POUR POSE DE FERMETURE ECLAIR INVISIBLE (Z)




Les fermetures Eclair invisibles sont très utilisées dans la confection. Tant sur des tissus légers comme la soie, que sur des lainages plus épais. La pose de ces fermetures Eclair impose une couture très proche ces dernières. Le sillon situé sous ce pied déroule la fermeture et permet d'effectuer cette couture.



Ref.: 202-156-004

Comp.: 920 / 900 / 860 / 760PRO / 760 / 730PRO / 730 / 720PRO / 680

## PIED ÉTROIT POUR POSE DE FERMETURE ECLAIR




Ce pied ne chevauche pas le curseur de la fermeture Eclair, quelle que soit la pose utilisée pour cette dernière: apparente, centrée ou rentrée. Vous pouvez l'utiliser en piquant soit à gauche, soit à droite de la semelle. Il est également très utile pour coudre tout près de gros passepoils dans la décoration d'intérieur.



Ref.: 200-334-024

Comp.: 920 / 900 / 860 / 760PRO / 760 / 730PRO / 730 / 680

## GUIDE DE COUTURE SUR RUBANS




Créez vos rubans personnalisés en cousant dessus des points décoratifs ou des alphabets. Superposez les rubans ou combinez-les avec le pied pour pose de cordonnets pour un résultat encore plus spectaculaire! Ce guide permet de coudre sur des rubans de 25 mm de largeur au maximum.



Ref.: 200-444-419

Comp.: 920 / 900 / 860 / 760PRO / 760 / 730PRO / 730 / 720PRO / 680

## PIED POUR POSE DE PAILLETES ET DE RUBANS (RS)



Complétez vos créations avec des rubans et des paillettes en les appliquant aisément sur le tissu avec un point zigzag ou un point plus décoratif. L'ouverture située à l'avant du pied peut être ajustée et sert de guide pour le ruban. Ce pied garantit la pose des rubans ou des paillettes bien à plat.



Ref.: 202-090-205

Comp.: 920 / 900 / 860 / 780 / 760PRO / 760 / 730PRO / 730 / 720PRO / 680

## PIED POUR POSE DE PERLES ET DE MÈCHES



Coudre une rangée de perles sur un tissu n'est pas une tâche aisée. Grâce à ce pied et à sa rainure centrale, facilitez-vous la vie pour garnir vos créations de perles, de mèches ou de passepoils. Il est particulièrement apprécié pour la confection de vêtements de fêtes et de robes de mariées.



Pied pour pose de perles et de mèches jusqu'à 2 mm de diamètre (L1)

Ref.: 202-097-202

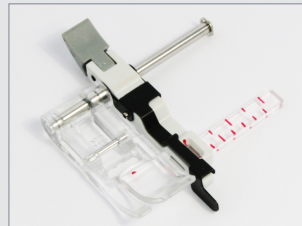
Comp.: 920 / 900 / 860 / 780 / 760PRO / 760 / 730PRO / 730 / 720PRO / 680

Pied pour pose de perles et de mèches de 2,5 à 4,0 mm de diamètre (L2)

Ref.: 202-098-203

Comp.: 920 / 900 / 860 / 780 / 760PRO / 760 / 730PRO / 730 / 720PRO / 680

## PIED AVEC GUIDE DE COUTURE AJUSTABLE INTÉGRÉ



Le guide de ce pied vous permet d'aligner un bord ou un pli de tissu et une surpiqûre pour que ces derniers soient exactement parallèles. Ajustez la distance du guide grâce à la vis du pied et réalisez de parfaits plis, ourlets ou tout autre travail nécessitant une piqûre exactement parallèle à un bord.

Ref.: 202-294-005

Comp.: 920 / 780 / 760PRO / 730PRO / 720PRO / 680

## PIED POUR BOUTONNIÈRE EXTRA-LARGE AVEC PLAQUE STABILISATRICE



Ce pied vous offre la possibilité de coudre des boutons de 2,5 à 5 cm de largeur, idéales pour les manteaux, les blousons et des matières plus épaisses comme le cuir ou la laine.


Ref.: 202-312-000

Comp.: 920 / 780 / 760PRO / 730PRO / 720PRO / 680

## KIT POUR FONCTIONNALITÉS AVANCÉES POUR EX780



Ce kit permet de faire évoluer votre machine eXcellence 780 et donner accès à des fonctionnalités plus avancées. Le kit contient quatre nouveaux pieds-de-biche, chacun facilitant différentes tâches pour la réalisation de projets de matelassage et de patchwork. Le programme intégré à la machine peut simplement être mis à jour pour permettre l'utilisation des accessoires supplémentaires à l'aide de la clé USB incluse dans le kit.



Ref.: 865-403-002

Comp.: 780

## PIED QUILTING POUR BRODERIE À FIL COUCHÉ (FMC)



Ajoutez une touche décorative à vos quilts et à vos projets de décoration d'intérieur grâce à ce pied. Il fonctionne comme les autres pied pour le Quilting mains-libres mais possède en plus un espace pour les cordons ou fils que vous désirez appliquer. Vous aurez le choix entre deux pieds selon l'épaisseur de fil.



Ref.: 202-142-007

Comp.: 920 / 900 / 860 / 780 / 760PRO / 760 / 730PRO / 730 / 720PRO / 720 / 680

## LOUPES OPTIQUES AJUSTABLES



Ces accessoires permettent d'avoir une vision très claire et agrandie de la zone de l'aiguille. Vous pourrez ainsi voir le moindre millimètre sous l'aiguille et augmenter encore votre précision de piqûre. Une loupe est également utile lors de l'enfilage, de l'ajustement de la position d'aiguille et pour le placement du tissu!



Loupe optique: x 20

Ref.: 202-399-001

Comp.: 920 / 860 / 780 / 760PRO / 760 / 740 / 730PRO / 730 / 720PRO / 680 / 580 / 570 / 560 / 550

Set de trois loupes : x 20, x 40 et x 60.

Ref.: 202-157-005

Comp.: 920 / 900 / 860 / 780 / 760PRO / 760 / 730PRO / 730 / 720PRO / 680 / Lotus 2 / 580 / 570 / 560 / 550

## PIED POUR COUTURE EN BORDURE (SE)



Le guide de ce pied vous permet d'aligner un bord ou un pli de tissu et une surpiqûre pour que ces derniers soient exactement parallèles. Ajustez la distance du guide grâce à la vis du pied et réalisez de parfaits plis, ourlets ou tout autre travail nécessitant une piqûre exactement parallèle à un bord.





Ref.: 202-100-209

Comp.: 920 / 900 / 860 / 780 / 760PRO / 760 / 730PRO / 730 / 720PRO / 680



## CAPSULE SPÉCIALE POUR QUILTING MAINS-LIBRES



Cette capsule spéciale pour le Quilting mains-libres et les points décoratifs «fait-main» fonctionne avec le pied pour Quilting mains-libres pour offrir la meilleure tension pendant la piqûre. Elle est un parfait complément au kit complet pour le Quilting mains-libres et se distingue grâce à une petite flèche bleue.

Ref.: 200-445-029

Comp.: 920 / 900 / 860 / 760PRO / 760 / 730PRO / 730 / 680

## GUIDE POUR COUTURE CIRCULAIRE




Outil indispensable à la réalisation de cercles ou de courbes parfaites. Il vous suffit de le fixer à votre machine à coudre elna et de l'utiliser comme un compas. Un résultat garanti aussi bien avec des points utilitaires qu'avec des points décoratifs!

Ref.: 202-242-008

Comp.: 920 / 900 / 860 / 780 / 760PRO / 760 / 730PRO / 730 / 720PRO / 680

## KIT POUR LE QUILTING MAINS-LIBRES




Ce kit inclus trois types de têtes. La tête transparente pour les surfaces irrégulières, la tête à fourche ouverte pour une bonne visibilité et la tête fermée pour une utilisation sur les tissus standards. Les trois têtes se fixent facilement au porte-pied avec la vis. Ce kit offre une parfaite stabilité pour le travail en mains-libres.

Ref.: 202-243-009

Comp.: 860 / 760PRO / 760 / 730PRO / 730 / 680

## UNITÉ POUR DOUBLE TRANSPORT: KIT COMPLET



Ce kit contient l'unité de transport supérieur, le pied standard, le pied à grande ouverture et deux guides de Quilting ajustables. Les deux guides vous permettront soit de coudre au milieu d'une couture, soit d'effectuer des rangées de points parallèles. Un kit très apprécié pour les projets de Quilting!

Ref.: 202-234-007

Comp.: 860 / 680

## SEMELLE POUR POINTS DROITS (STD) - DOUBLE TRANSPORT - SYSTÈME LARGE



Cette semelle est à fixer sur le porte-pied standard des machines à coudre citées en compatibilité. Elle possède un espace très étroit prévu pour maintenir parfaitement le tissu et effectuer des points droits parfaits lors de la couture en double transport avec le système large.

Ref.: 202-102-201

Comp.: 920 / 900 / 760PRO / 760 / 730PRO / 730 / 720PRO

## SEMELLE AVEC GUIDE CENTRAL (SD) - DOUBLE TRANSPORT - SYSTÈME LARGE



Cette semelle est à fixer sur le porte-pied standard, système large, des machines à coudre citées en compatibilité. Elle possède un guide central pour vous permettre de coudre des points décoratifs sur une couture déjà existante ou de renforcer cette dernière par des points droits.

Ref.: 202-103-202

Comp.: 920 / 900 / 760PRO / 760 / 730PRO / 730 / 720PRO

## SEMELLE 1/4 DE POUCE (OD) - DOUBLE TRANSPORT - SYSTÈME LARGE



Cette semelle est à fixer sur le porte-pied standard, système large, des machines à coudre citées en compatibilité. Elle permet l'assemblage régulier à 1/4 de pouce pour les travaux de Patchwork. L'espace restreint autour de la piqûre de l'aiguille maintient le tissu en place pour de parfaits résultats.



Ref.: 202-235-008

Comp.: 920 / 900 / 780 / 760PRO / 760 / 730PRO / 730 / 720PRO

## SEMELLE À GRANDE OUVERTURE (UD) - DOUBLE TRANSPORT - SYSTÈME LARGE



Cette semelle est à fixer sur le porte-pied standard, système large, des machines à coudre citées en compatibilité. Elle est idéale pour la couture de points décoratifs ou pour les utilisateurs qui auraient besoin de voir parfaitement la zone de l'aiguille. Grâce à sa grande ouverture, la précision est totale!




Ref.: 202-236-009

Comp.: 920 / 900 / 780 / 760PRO / 760 / 730PRO / 730 / 720PRO

## PORTE-PIED ET SEMELLE STANDARD (VD) - DOUBLE TRANSPORT - SYSTÈME ÉTROIT




Ce porte-pied pour double transport à système étroit fonctionne de la même manière que le double transport à système large standard. La semelle standard VD vous permet d'utiliser le double transport dans des endroits difficiles d'accès que le système large ne pourrait pas atteindre.



Ref.: 202-257-006

Comp.: 920 / 900 / 780 / 760PRO / 760 / 730PRO / 730 / 720PRO

## SEMELLE POUR FERMETURE ECLAIR (ED) - DOUBLE TRANSPORT - SYSTEME ÉTROIT



Cette semelle est à utiliser avec le porte-pied pour double transport à système étroit. Elle permet la pose de fermeture Eclair tout en utilisant le double transport. La pose de fermeture n'est plus une difficulté même en cas de multiples épaisseurs de tissu. Ces dernières seront maintenues autant que la fermeture.

Ref.: 202-155-003

Comp.: 920 / 900 / 780 / 760PRO / 760 / 730PRO / 730 / 720PRO

## GUIDE DE MATELASSAGE



Le guide de matelassage vous permet de coudre des rangées de points tout à fait parallèles les unes des autres. En combinant ce guide avec le pied dont vous avez besoin pour votre projet, vous contrôlerez la régularité de vos coutures en maintenant chaque fois la même distance.

Ref.: 802-422-002

Comp.: 920 / 900 / 860 / 760PRO / 760 / 730PRO / 730 / 680

## GUIDES DE MATELASSAGE LONGUES



Les deux longs guides de matelassage peuvent être placés soit à gauche, soit à droite de la barre aiguille pour créer des rangées de points parallèles. Il suffit de les placer derrière le porte-pied, dans l'espace prévu à cet effet et de les ajuster en fonction de la distance dont vous avez besoin pour votre projet.

Ref.: 202-025-405

Comp.: 920 / 900 / 860 / 760PRO / 760 / 730PRO / 730 / 680

## PIED POUR POSE DE BIAIS (W)



Idéal pour finir aisément une couture en ajoutant un biais, ce pied est également très utile pour les vêtements réversibles, les finitions de bords ou la création de brides et de ganses. Le cône en spirale gère le biais pré-plié et le pied le fixe autour du bord du tissu cousu.




Ref.: 202-099-204

Comp.: 920 / 900 / 860 / 780 / 760PRO / 760 / 730PRO / 730 / 720PRO / 680

## DISPOSITIF POUR POSE DE BIAIS



Ce dispositif pour pose de biais plie une bande de tissu coupée en biais et la dépose automatiquement autour du bord du tissu cousu, en biais plié. Une bande de tissu de 50 mm est pliée en biais large de 15 mm en une seule opération. Ce dispositif offre une qualité irréprochable même en cas d'épaisseurs.



Ref.: 202-245-001

Comp.: 920 / 860 / 780 / 760PRO / 730PRO / 720PRO / 680

Ref.: 202-101-200

Comp.: 900 / 760 / 730

## PIED GUIDE POUR BIAIS (TG)



Ce pied vous permet de finir la bordure d'un ouvrage ou d'un tissu avec du biais, en toute simplicité. Le guide peut être ajusté pour une largeur de biais de 5mm à 20mm. Le pied peut être utilisé avec des biais à un seul pli ou à double pli.

Ref.: 202-391-003

Comp.: 920 / 860 / 780 / 760PRO / 760 / 730PRO / 730 / 680



# ACCESSOIRES POUR LA BRODERIE

## Pour les machines à coudre combinées et les brodeuses

Nos modèles de machines à coudre combinées et brodeuses respectent au plus près de leurs capacités cette discipline qu'est la broderie. Une même broderie peut se métamorphoser en fonction de la qualité de broderie et des points qui la constituent. C'est pourquoi **elna** a toujours mis la priorité sur la qualité de piqûre de ses brodeuses. Tous les motifs de broderie inclus sont minutieusement étudiés pour obtenir des résultats irréprochables et une régularité à toute épreuve. Nos accessoires de broderie vont vous permettre d'élargir vos possibilités grâce à des cerceaux en option mais également d'aménager votre environnement de travail pour vous simplifier la tâche!

Les modèles de brodeuses concernés par cette catégorie sont:

L'eXpressive 820

L'eXpressive 830

L'eXpressive 860

L'eXpressive 900

L'eXpressive 920

L'eXpressive 940

L'eXpressive 970

## PIED À BRODER



La broderie automatique nécessite l'utilisation d'un cerceau pour maintenir le tissu tendu en place et pour le diriger sous le pied à broder. L'unité de broderie gère le mouvement du cerceau et le pied à broder accompagne l'aiguille et le cerceau dans ce mouvement pour de parfaits résultats!



Ref.: 830-810-053

Comp.: 820

## DISPOSITIF POUR BRODERIE À FIL COUCHÉ



Le pied pour broderie à fil couché vous permet de décorer vos créations avec des cordons ou des fils. Le dispositif comprend le pied pour broderie à fil couché PC-1 pour le fil d'épaisseur 3 (fin), le pied pour broderie à fil couché PC-2 pour le fil d'épaisseur 4 (moyen) et la barre guide-fil.



Ref.: 202-394-006

Comp.: 830

## KIT POUR BRODERIE À FIL COUCHÉ ET BROSSÉ



Ce kit vous permet de créer une broderie en couchant un fil qui pourra ensuite être brossé pour lui donner un effet tridimensionnel. En effet, le fait de broser le fil créera des irrégularités et lui conférera un aspect doux et bouclé. Ce kit devrait être utilisé avec les motifs du CD Rom de Stitchitize.



Ref.: 200-383-028

Comp.: 860 / 830 / 820



## CAPSULE SPÉCIALE POUR LA BRODERIE



Ce support pour canette offre la meilleure tension pour la broderie automatique. Utilisez un fil spécialement conçu en tant que fil de canette pour parfaire vos résultats. Cette capsule se différencie des autres par une petite flèche jaune.

Ref.: 202-253-002

Comp.: 920 / 900 / 860 / 830 / 820

## RUBAN ANTIDÉRAPANT POUR CERCEAU DE BRODERIE



Ce ruban empêche le glissement de tout type de tissus, du plus fin au plus épais. Vos broderies auront un aspect final sans espaces entre les différentes couleurs et contours.


Le set contient 10 rubans. Taille du ruban 45 mm x 100 mm.



Ref.: 864-813-006

Comp.: 830

## CERCEAU POUR TISSUS ÉPAIS - F - 127 X 110 mm



Ce cerceau offre une surface de broderie de 127 sur 110 millimètres. Il est particulièrement idéal pour les tissus épais ou les nombreuses épaisseurs. Vous pourrez ainsi broder des quilts ou des tissus éponge avec de beaux résultats. Il possède un guide de placement avec de nombreux points de repère.

Ref.: 850-438-000

Comp.: 820

## CERCEAU GIGA - 230 X 200 mm




Avec une surface de broderie de 230 sur 200 millimètres, ce cerceau Giga vous permet de broder de très grands motifs sans avoir besoin de déplacer le tissu plusieurs fois. Il possède un guide de placement avec de nombreux points de repère.

Ref.: 850-404-007

Comp.: 820

## CERCEAU RECTANGLE - RE18 - 140 X 180 mm

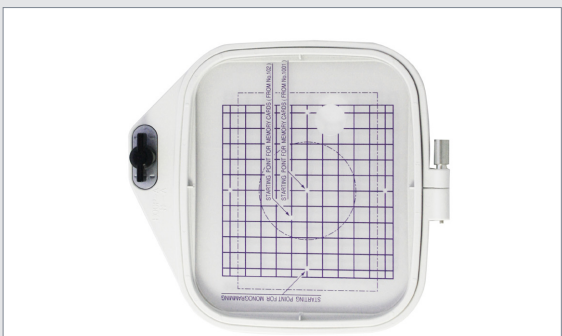


Avec une surface de broderie de 140 sur 180 millimètres, ce cerceau vous permet de broder des motifs sans déplacement de cerceaux standards. Il possède un guide de placement avec de nombreux points de repère.

Ref.: 859-451-006

Comp.: 920 / 900

## CERCEAU STANDARD - A - 126 X 110 mm



Le cerceau standard offre une surface de broderie de 126 sur 110 millimètres. Il possède un guide de placement avec de nombreux points de repère.

Ref.: 852-807-011

Comp.: 820

### CERCEAU LARGE - B - 140 X 200 mm



Le cerceau large offre une surface de broderie de 140 sur 200 millimètres. Il possède un guide de placement avec de nombreux points de repère.

Ref.: 850-802-010

Comp.: 820

### CERCEAU BRAS LIBRE - C - 50 X 50 mm



Le cerceau bras libre est spécialement conçu pour vous permettre de broder des endroits difficiles d'accès avec un cerceau standard. Vous pouvez ainsi broder des manches, des jambes de pantalon ou encore des vêtements d'enfants grâce à la surface de broderie de 50 sur 50 millimètres.

Ref.: 850-851-003

Comp.: 820

### CERCEAU BRAS LIBRE - FA10 - 100 X 40 mm



Le cerceau bras libre est spécialement conçu pour vous permettre de broder des endroits difficiles d'accès avec un cerceau standard. Vous pourrez broder des manches, des jambes de pantalon ou encore des vêtements d'enfants grâce à la surface de broderie de 100 sur 40 millimètres.

Ref.: 861-407-004

Comp.: 860

### CERCEAU GRAND RECTANGLE - RE28b - 200 X 280 mm



Avec une surface de broderie de 200 sur 280 millimètres, ce cerceau vous permet de broder des motifs sans déplacement de cerceaux standards. Il possède un guide de placement avec de nombreux points de repère.

Ref.: 864-411-000

Comp.: 830

### CERCEAU PETIT RECTANGLE - RE20b - 140 X 200 mm

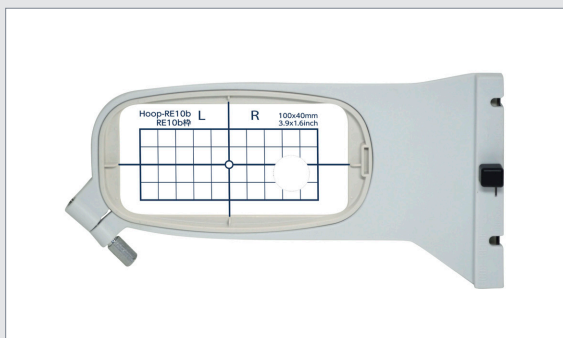


Avec une surface de broderie de 140 sur 200 millimètres, ce cerceau vous permet de broder des motifs sans déplacement de cerceaux standards. Il possède un guide de placement avec de nombreux points de repère.

Ref.: 864-413-002

Comp.: 830

### CERCEAU MINI RECTANGLE - RE10b - 100 X 40 mm



Avec une surface de broderie de 100 sur 40 millimètres, ce cerceau vous permet d'atteindre des zones difficiles d'accès. Il possède un guide de placement avec des points de repère.

Ref.: 864-415-004

Comp.: 830

### CERCEAU GRAND CARRÉ - SQ20b - 200 X 200 mm

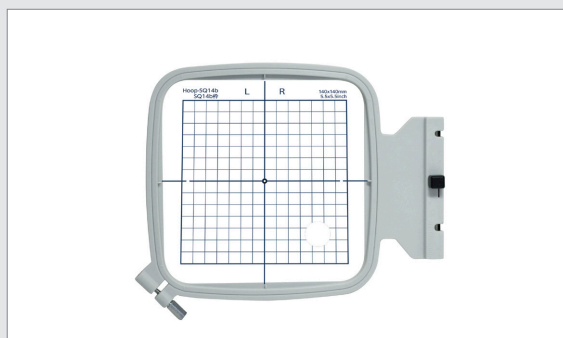


Ce cerceau offre une surface de broderie de 200 sur 200 millimètres. Il possède un guide de placement avec de nombreux points de repère.

Ref.: 864-412-001

Comp.: 830

### CERCEAU PETIT CARRÉ - SQ14b - 140 X 140 mm



Ce cerceau offre une surface de broderie de 140 sur 140 millimètres. Il possède un guide de placement avec de nombreux points de repère.

Ref.: 864-414-003

Comp.: 830

## KIT DE QUILTING AVEC CERCEAU CARRÉ - ASQ22 - 220 X 220 mm



Ce kit contient le cerceau carré pour Quilting de 220 sur 220 mm, une grille de repères, des clips magnétiques, une série de motifs de broderie pour le Quilting, des chablon et un calculateur (compatible windows) pour vous aider à positionner vos motifs sur un quilt de n'importe quelle taille.

Ref.: 862-413-006

Comp.: 920

## KIT DE QUILTING AVEC CERCEAU CARRÉ - ASQ18b - 184 X 184 mm



Ce kit contient le cerceau carré pour Quilting de 184 sur 184 mm, une grille de repères, des clips magnétiques, une série de motifs de broderie pour le Quilting, des chablon et un calculateur (compatible windows) pour vous aider à positionner vos motifs sur un quilt de n'importe quelle taille.

Ref.: 864-410-009

Comp.: 830

## KIT DE CERCEAUX POUR BRODERIE SUR CHAUSSETTES



Ce kit permet de personnaliser les chaussettes. Il permet également de broder des bracelets, des gants, des pochettes ainsi que toutes les surfaces difficiles d'accès pour un cerceau standard. Le kit contient 2 cerceaux larges, 2 petits cerceaux, 2 guides glisseurs pour cerceaux S et L et un adaptateur.

Ref.: 770-480-006

Comp.: 970 / 940

## CERCEAU POUR BRODERIE SUR CASQUETTE - 100 X 90 mm



Personnalisez vos casquettes et chapeaux grâce à ce cerceau de 100 sur 90 millimètres.

Ref.: 200-335-003

Comp.: 830 / 820

## CERCEAU POUR BRODERIE SUR CASQUETTE - 100 X 90 mm



Personnalisez vos casquettes ou chapeaux avec un logo ou une simple décoration grâce à ce cerceau.


Ref.: 859-436-005

Comp.: 920 / 900

## CERCEAU POUR BRODERIE SUR CASQUETTE PLAT



Choisissez de broder un logo ou une décoration sur l'avant, le côté ou l'arrière de vos casquettes grâce à ce cerceau.



Ref.: 770-489-005

Comp.: 970 / 940

## CERCEAU GRAND RECTANGLE - M1 - 240 X 200 mm




Ce cerceau offre une surface de broderie de 240 sur 200 millimètres. Il possède un guide de placement avec de nombreux points de repère.

Ref.: 770-807-003

Comp.: 970 / 940

## CERCEAU MOYEN - M2 - 126 X 100 mm



Ce cerceau offre une surface de broderie de 126 sur 100 millimètres. Il possède un guide de placement avec de nombreux points de repère.

Ref.: 770-808-004

Comp.: 970 / 940

## PETIT CERCEAU - M3 - 50 X 50 mm



Le petit cerceau est spécialement conçu pour pouvoir broder des petits motifs de broderie sur des surfaces très petites. Il offre une surface de broderie de 50 sur 50 millimètres.

Ref.: 770-809-005

Comp.: 970 / 940

## CERCEAUX POUR MONOGRAMMES

Les cerceaux pour monogrammes sont spécialement conçu pour la broderie professionnelle de monogrammes ou de lettrages. L'adaptateur pour cerceaux pour monogrammes (p.58/réf.770-482-008) est indispensable pour l'utilisation de ces cerceaux.



### J1 N°12 - 30 mm de diamètre

Fixation à droite.

Ref.: 770-487-807

Comp.: 970 / 940



### J1 N°11 - 30 mm de diamètre

Fixation au milieu en bas.

Ref.: 770-487-704

Comp.: 970 / 940



### J2 N°6 - 25 X 54 mm

Fixation sur la droite.

Ref.: 770-487-302

Comp.: 970 / 940



### J3 N°13 - 64 X 28 mm

Fixation au milieu en bas.

Ref.: 770-487-900

Comp.: 970 / 940



### J4 N°8 - 42 X 67 mm

Fixation sur la gauche.

Ref.: 770-487-508

Comp.: 970 / 940






### J5 N°3 - 46 X 46 mm

Fixation au milieu en haut.

Ref.: 770-487-209

Comp.: 970 / 940



### J6 N°2 - 66 X 66 mm

Fixation au milieu en bas.

Ref.: 770-487-106

Comp.: 970 / 940



### J6 N°9 - 66 X 66 mm

Fixation à droite.

Ref.: 770-487-601

Comp.: 970 / 940



### J7 N°1 - 110 X 95 mm

Fixation au milieu en bas.

Ref.: 770-487-003

Comp.: 970 / 940



### J8 N°7 - 120 X 121 mm

Fixation au milieu en bas.

Ref.: 770-487-405

Comp.: 970 / 940

## ADAPTATEUR POUR CERCEAUX MONOGRAMMES J1 À J8

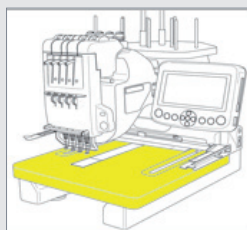


Cet adaptateur est obligatoire pour utiliser les cerceaux pour monogrammes et lettrages J1 à J8 précédemment listés.

Ref.: 770-482-008

Comp.: 970 / 940

## TABLE D'EXTENSION POUR BRODEUSE



La table d'extension réduit les vibrations durant la broderie de petits motifs et offre une grande surface plane pour poser les ouvrages délicats ou encombrants.

Ref.: 770-814-003

Comp.: 970 / 940

## POSITIONNEUR 1



Ce positionneur vous aide à placer les broderies dans le cas d'une répétition du même motif. C'est l'outil indispensable pour un positionnement précis et également pour la broderie de grands motifs qui nécessite plusieurs placements d'un même cerceau.


Ref.: 859-442-200

Comp.: 920 / 900 / 860 / 830

Ref.: 850-437-009

Comp.: 820

## LECTEUR CD-ROM ET DVD




Ce lecteur CD-Rom et DVD permet de transférer des fichiers de broderie directement depuis un disque dans votre machine à broder elna.

Ref.: 860-429-009

Comp.: 820 / 970 / 940

## COLLECTION FLORALE DE MOTIFS DE BRODERIE




Une collection de 25 motifs floraux pleins de couleurs. De nombreuses combinaisons sont possibles pour donner un atout supplémentaire à un projet de décoration d'intérieur et de plus petit motifs, plus discrets, seront parfaits en petite touche sur des vêtements.

Ref.: 253-443-009

Comp.: Tous les modèles de brodeuses elna

## COLLECTION DE MOTIFS DE BRODERIE DE FLEURS BLANCHES



Cette collection romantique sera autant appropriée sur des objets de décoration pour un mariage que sur un petit blouson en denim pour les enfants. Amusez-vous à les combiner et admirez le résultat!

Ref.: 253-448-004

Comp.: Tous les modèles de brodeuses elna

## COLLECTION DE GRANDS MOTIFS DE BRODERIE




Ces motifs de grandes tailles vous permettront d'obtenir des résultats étonnants pour tous types de projets. Ils seront adaptés autant sur des projets de décoration que sur des vêtements.

Ref.: 202-296-007

Comp.: 920 / 900 / 830

## COLLECTION DE MOTIFS DE BRODERIE SUR LE THÈME DE NOËL




Préparez-vous pour Noël grâce à ces 20 motifs de différentes tailles. De la décoration pour votre porte d'entrée à celle des ornements de votre sapin, vous pourrez tout préparer!

Ref.: 253-442-008

Comp.: Tous les modèles de brodeuses elna

## COLLECTION DE MOTIFS DE BRODERIE SUR LE THÈME DE L'OURS EN PELUCHE




Combinez quelques uns de ces 32 motifs pour découvrir une multitude de petits «Teddy Bear» et créer des situations. Les enfants ne se laisseront pas de les observer!

Ref.: 253-447-003

Comp.: Tous les modèles de brodeuses elna

## COLLECTION DE MOTIFS DE BRODERIE AVEC DIFFÉRENTS VISAGES




Une collection d'expressions de toutes sortes qui vous aidera à donner vie à vos projets!

Ref.: 253-441-007

Comp.: Tous les modèles de brodeuses elna

## COLLECTION DE MOTIFS DE BRODERIE DE FLEURS




Précieux et pleins de couleurs, ces 19 motifs floraux vous épateront de délicatesse point après point. Il vous suffira de changer les couleurs de vos fils à broder pour obtenir de nouvelles fleurs!

Ref.: 253-444-000

Comp.: Tous les modèles de brodeuses elna

## COLLECTION DE MOTIFS DE BRODERIE DE DENTELLE




Ces délicats motifs de dentelle donneront une valeur supplémentaire à vos délicats projets de couture. Placés sur un délicat chemisier ou sur des serviettes de table, ces motifs feront tout leur effet!

Ref.: 253-445-001

Comp.: Tous les modèles de brodeuses elna

## COLLECTION DE MOTIFS DE BRODERIE ORIENTALE




Cette collection orientale vous surprendra par son nombre de détails et de couleurs!

Ref.: 253-446-002

Comp.: Tous les modèles de brodeuses elna

## COLLECTION DE MOTIFS DE BRODERIE POUR QUILTING




Une collection de motifs pour embellir vos quilts en adaptant les couleurs en fonction de vos ouvrages. La touche finale pour vos créations!

Ref.: 253-440-006

Comp.: Tous les modèles de brodeuses elna

## COLLECTION DE MOTIFS DE BRODERIE ROUGES «REDWORK»



Une vaste collection de traditionnels motifs de "Redwork" à broder autant sur vos linges de cuisine que sur des projets pour les enfants. Cette collection contient un alphabet.

Ref.: 253-449-005

Comp.: Tous les modèles de brodeuses elna

## COLLECTION DE 1100 MOTIFS DE BRODERIE "1100 DESIGN COLLECTION"



Cette collection de 1100 motifs de broderie contient: 285 motifs pour un cerceau bras-libre (50 x 50 mm), 123 motifs pour un cerceau standard (110 x 125 mm), 567 motifs pour un cerceau carré (200 x 200 mm) et 125 motifs pour un grand cerceau (280 x 200 mm).

Ref.: 399-000-60

Comp.: Tous les modèles de brodeuses elna



# ACCESSOIRES OPTIONNELS

## Surjeteuses et recouvreuses

Pour les amateurs de finitions solides et soignées, les surjeteuses et recouvreuses sont indispensables. En effet, ces dernières vous offrent non seulement des finitions parfaites mais également la possibilité de travailler des matières stretch beaucoup plus facilement qu'avec une machine à coudre classique. La vaste collection d'accessoires en option pour nos surjeteuses et recouvreuses va vous permettre de découvrir toutes les possibilités qu'offrent ces machines à coudre parfois méconnues. Les ourlets, les fronces et la pose de biais n'auront plus de secrets pour vous!

Les modèles de surjeteuses et recouvreuses concernés par cette catégorie sont:

L'elna 264

L'elna 664

L'elna 664PRO

L'elna 745

L'elna 845


L'easycover

L'elna 444

## SET POUR POSE DE RUBANS



Cet accessoires accompagné de son pied vous aidera à poser des rubans en évitant que le tissu cousu ne se resserre lors de la pose du ruban. Le dérouleur se fixe sur la tête de votre surjeteuse elna et alimente le pied qui possède un guide pour le ruban.



Ref.: 202-033-015

Comp.: 664PRO / 664 / 264

## FRONCEUR ÉLASTIQUE



Le fronceur élastique fonctionne en étirant le ruban élastique de manière uniforme juste avant le passage du tissu sous l'aiguille. Le ruban élastique est ainsi fixé au tissu avec un point de surfil classique. Ce pied convient pour fixer des élastiques larges de 3.5 mm à 8 mm.




Ref.: 202-037-019

Comp.: 664PRO / 664 / 264

## PIEDS PASSEPOIL de 1/8 et 3/16 de pouce



Le sillon situé sous ces pieds maintient en place les cordons, cordonnets ou mèches pour vous aider à créer un passepoil. Il guide le tissu tout près de l'aiguille pour un résultat soigné et précis. Sont inclus, un pied pour les cordons de maximum 1/8 de pouce, soit 3,1 mm, et un pied pour les cordons de 3/16 de pouce, soit 4,7 mm.



Ref.: 202-039-011

Comp.: 664PRO / 664 / 264



## PIED POUR POSE DE CORDONNETS - TYPE A



Ce pied pour pose de cordonnets permet de poser de fins cordons ou rubans sur des tissus. Très utile pour la décoration d'intérieur ou pour travailler le bord d'un voile de mariée. Il peut également être utilisé pour appliquer un ruban plat sur des coutures sensibles, comme les épaules ou les coutures d'entrejambes.

Ref.: 202-034-016

Comp.: 664PRO / 664 / 264

## PIED POUR POSE DE CORDONNETS - TYPE B



Ce pied pour pose de cordonnets permet de poser de plus gros cordons ou mèches sur des tissus. Très utile pour la décoration d'intérieur, il est également très utile pour les roulottés à effet.

Ref.: 202-035-017

Comp.: 664PRO / 664 / 264

## PIED POUR OURLET INVISIBLE (D)



Le guide réglable de ce pied permet d'effectuer un ourlet invisible sur tous types de tissus. En une seule opération, le tissu est coupé et surjeté tandis que l'ourlet est créé. Changez de points de couture et il deviendra un guide pour des nervures décoratives, des faux-jours ou un «flatlock» de prêt-à-porter.

Ref.: 202-255-004

Comp.: 845 / 745

Ref.: 202-040-015

Comp.: 664PRO / 664 / 264

## PIED POUR POSE DE PERLES ET MÈCHES



Des bordures perlées donnent du chic à une écharpe, un ourlet ou un revers de veste. Ce pied permet la pose de chaînette perlée de 4 mm de diamètre ou moins. Pour les elna 745 et 845, la plaque aiguille doit être utilisée avec le pied. Elle permet de poser les perles et de faire un roulotté en même temps.



Pied transparent et plaque aiguille:

Ref.: 396-013-83 Plaque aiguille

Comp.: 845 / 745

Ref.: 200-809-003 Pied transparent

Comp.: 845 / 745

Pied en métal et guide inclus:

Ref.: 202-041-119

Comp.: 664PRO / 664 / 264

## GUIDE TISSU



Grâce à ce guide-tissu, surfilez vos bordures de tissus à équidistance sans devoir les couper au préalable! Il est également très utile pour la création de biais réguliers.




Ref.: 202-038-010

Comp.: 664PRO / 664 / 264

## PIED À FRONCER



Ce pied à froncer vous permet de créer des volants dans les tissus légers à moyens. En une seule opération, vous obtiendrez des volants surfilés, prêts à être utilisés.



Ref.: 200-248-101 Pied en métal

Comp.: 664PRO / 664 / 264

Ref.: 200-807-001 Pied en métal

Comp.: 845 / 745


Ref.: 202-036-111 Guide en métal

Comp.: 664PRO / 664 / 264

## PIED AJUSTABLE POUR POSE DE BIAIS (M)




Ce pied à usage multiple vous permet de choisir entre ourlet couvert ou point chaînette, bord étroit ou large, biais faits-maison ou déjà confectionnés. Il vous permet de finir la bordure d'un ouvrage ou d'un tissu avec du biais. Des vêtements double-face, aussi beaux à l'envers qu'à l'endroit!



Ref.: 200-810-007

Comp.: 845 / 745

## PIED POUR BRIDES




Avec l'aide de ce pied, vous pouvez créer des passants de ceinture de type confection en utilisant un ourlet large ou triple. En effet, la spirale placée en amont du pied replie automatiquement les bords de biais, de brides ou de bretelles.



Ref.: 200-808-002

Comp.: 845 / 745

## PIED POUR PASSEPOIL (E)



Le sillon situé sous le pied vous permet de maintenir le cordonnet ou la mèche tout près de l'aiguille afin d'obtenir un travail précis. Vous pouvez également l'utiliser avec un guide à mèches ou passepoil pour entourer le cordonnet ou la mèche de biais avant d'effectuer la couture.



Ref.: 200-814-104

Comp.: 845 / 745

## PIED POUR OURLET COUVERT (M)



Utilisez ce pied pour vos ourlets et bordures de toutes sortes. L'extension ajustable vous permet d'effectuer des variantes d'ourlets en fonction de vos besoins. En fonction de la technique utilisée, vous devrez acquérir les guides pour dentelle en bordure (H-1), pour ourlet couvert (H-2) ou pour bord replié (H-3) cités ci-après.



Ref.: 200-801-304

Comp.: 845 / 745

## GUIDE POUR POSE DE DENTELLE (H-1)




Ce guide plie le bord du tissu à 6 mm. Il vous permet d'effectuer un ourlet tout en posant de la dentelle ou un autre ruban sur le bord du tissu.

Ce guide doit être utilisé avec le pied pour ourlet couvert (M) dont la référence est: 200-801-304.

Ref.: 200-801-005

Comp.: 845 / 745

## GUIDE POUR OURLET COUVERT (H-2)



Ce guide est idéal pour effectuer des ourlets réguliers sans avoir à mesurer, épingler ni repasser. Il vous suffit d'insérer le tissu et le guide plie automatiquement le bord du tissu à 2.5 cm.

Ce guide doit être utilisé avec le pied pour ourlet couvert (M) dont la référence est: 200-801-304.

Ref.: 200-801-108

Comp.: 845 / 745

## GUIDE POUR POSE DE BIAIS EN BORDURE (H-3)




Ce guide sépare les bords supérieurs et inférieurs du biais pré-plié pour que le tissu soit placé entre les deux. Utilisez un point ourlet couvert ou un point chaînette pour plus de solidité.

Ce guide doit être utilisé avec le pied pour ourlet couvert (M) dont la référence est: 200-801-304.

Ref.: 200-801-201

Comp.: 845 / 745

## KIT POUR OURLET COUVERT ET SES 3 GUIDES: H-1, H-2 ET H-3




Ce kit contient tout ce qu'il vous faut pour gagner un temps considérable dans la création d'ourlets ou de travaux minutieux. Il vous permet de finir les bords de tissus de trois manières différentes, selon les trois guides inclus.

Ref.: 202-254-003

Comp.: 845 / 745

## PIED POUR POSE DE RUBANS (Q)



Ce pied pour pose de ruban maintient en place les rubans de 1 cm pour les coudre avec un point cover large. Placez également de plus petits rubans ou cordonnets légers à des fins décoratives ou encore, posez des rubans de renfort pour stabiliser des coutures ou des tissus stretch.

Ref.: 496-245-20

Comp.: 845 / 745

## PIED TRANSPARENT POUR SURPIQÛRE DE COUTURE OUVERTE (N)




Ce pied transparent vous permet de surpiquer une couture ouverte. Le sillon peu profond situé sous le pied maintient la couture en place pour réaliser une surpiqûre régulière. Vous pouvez l'utiliser avec le guide pour couture ouverte (N-1) qui permet de guider la couture dans le sillon.

Ref.: 200-804-101

Comp.: 845 / 745

## GUIDE POUR COUTURE OUVERTE (N-1)



Le guide pour couture ouverte renforcée permet de guider la couture dans le sillon lorsque vous utiliser le pied transparent pour surpiqûre de couture ouverte dont la référence est 200-804-101.



Ref.: 200-804-008

Comp.: 845 / 745

## PIED OURLET COUVERT SUPÉRIEUR (R)




Ce pied bleu transparent a été spécialement conçu pour la couture de l'ourlet couvert supérieur.

Ref.: 797-812-004

Comp.: 845

## PIED POUR NERVURES OU POSE DE CORDONNET (K)




Grâce à ce pied, vous pourrez créer des nervures avec votre surjeteuse elna. Il suffit de régler votre surjeteuse pour l'ourlet couvert étroit et ajouter, soit le guide pour nervures, soit le guide pour mèches mentionnés ci-dessous.

Ref.: 200-802-202

Comp.: 845 / 745

## GUIDE POUR NERVURES




Ce guide pour nervures, accompagné du pied pour nervures (K), soulève le tissu pour créer les nervures. Vous pourrez coudre des nervures droites ou courbées où vous voudrez!

Ce guide s'utilise obligatoirement avec le pied pour nervures ou pose de cordonnet (K): 200-802-202

Ref.: 200-802-006

Comp.: 845 / 745

## GUIDE POUR CORDONNET



Ce guide vous offre un éventail de possibilités: coudre des nervures renforcées par un cordonnet avec l'ourlet couvert étroit, entoiler les tissus stretch avec un surfil 4-fils ou encore créer des tresses décoratives avec un surfil 3 fils. Il s'utilise avec le pied pour nervures ou pose de cordonnet (K): 200-802-202

Ref.: 200-802-305

Comp.: 845 / 745

## PIED TRANSPARENT POUR POINT CHÂÎNETTE (F)




Ce pied transparent vous donne une entière visibilité pendant la couture de points chaînette ou d'ourlet couvert. Fixez les guides F-2, F-3 ou F-4 pour obtenir d'autres effets sur vos tissus et contrôlez de nouvelles techniques comme le faux-jour ou la couture rabattue en un clin d'œil!

Ref.: 200-803-306

Comp.: 845 / 745

## GUIDE POUR FAUX-JOUR (F-2)




Ce guide pour faux-jour crée avec l'ourlet couvert large un bel effet de dentelle sur un vêtement. Le guide sépare les tissus à équidistance pendant la couture. Parfait pour le linge fin ou des détails soignés. Ce guide s'utilise obligatoirement avec le pied transparent pour point chaînette (F): 200-803-306

Ref.: 200-803-007

Comp.: 845 / 745

## GUIDE POUR DENTELLE OU BORDURE (F-3)




Avec ce guide pour dentelle, vous n'aurez plus besoin de placer les rubans à l'aide d'épingles. La dentelle ou les bordures sont parfaitement alignées au bord du tissu et cousues avec un ourlet couvert. Ce guide s'utilise obligatoirement avec le pied transparent pour point chaînette (F): 200-803-306

Ref.: 200-803-100

Comp.: 845 / 745



## GUIDE POUR COUTURE RABATTUE (F-4)



Découvrez les avantages de cette couture avec l'ourlet couvert. Elle plie uniquement la partie supérieure du tissu et réduit ainsi l'épaisseur de la couture. Une couture plate optimise la solidité et la résistance des points. Ce guide s'utilise obligatoirement avec le pied transparent pour point chaînette (F); 200-803-306

Ref.: 200-803-203

Comp.: 845 / 745

## KIT CONTENANT LE PIED TRANSPARENT POUR POINT CHÂÎNETTE (F) ET 2 GUIDES



Ce kit contient le pied transparent pour point chaînette (F) ainsi que les guides pour faux-jour F-2 et pour couture rabattue F-4. Ces trois articles sont mentionnés en page précédente et ci-dessus.

Ref.: 202-247-003

Comp.: 845 / 745



## SET DE FIXATION – SUPPORT DE BASE POUR ACCESSOIRES



Ce support de base en deux parties et accompagné de trois vis, vous permettra de fixer toute une série d'accessoires à votre surjeteuse. Ces accessoires sont mentionnés sur ces deux pages.



Ref.: 200-812-102

Comp.: 845 / 745

## GUIDE TISSU GRADUÉ




Grâce à ce guide-tissu, surfilez vos bordures de tissu à équidistance, et sans devoir les pré-couper! Il est également très utile pour la création de biais réguliers. Les graduations sont indiquées en pouces et en centimètres. Ce guide doit être fixé avec le support de base: 200-812-102.

Ref.: 396-001-42

Comp.: 845 / 745

## GUIDE POUR COUTURES COURBES




Ce guide facilite la pose d'un bord courbe sur un bord droit en utilisant une couture Safety 4-fils. Il est très utile pour le linge de table ou les objets de décoration d'intérieur parfois difficiles à assembler. Ce guide doit être fixé avec le support de base: 200-812-102.




Ref.: 200-812-009

Comp.: 845 / 745

## GUIDE POUR POSE DE BIAIS



Avec cet outil, vous pourrez choisir le point ourlet couvert ou le point chaînette, la largeur de coupe et l'utilisation de biais pré-plié ou pas! Particulièrement adaptable, vous pourrez tester différentes manières d'obtenir les résultats souhaités! Ce guide doit être fixé avec le support de base: 200-812-102.



Ref.: 200-814-001 Pour biais pré-plié

Comp.: 845 / 745

Ref.: 396-001-30 Pour biais ouvert

Comp.: 845 / 745

## CROCHET POUR OURLET COUVERT SUPÉRIEUR



Le crochet supérieur est indispensable pour la couture de l'ourlet couvert supérieur créé avec la surjeteuse elna 845.

Ref.: 797-342-008

Comp.: 845

## GUIDE SUPÉRIEUR ROND POUR OURLET COUVERT SUPÉRIEUR




Le guide supérieur rond est indispensable pour la couture de l'ourlet couvert supérieur créé avec la surjeteuse elna 845.

Ref.: 797-343-009

Comp.: 845

## PIED MULTI-USAGES




Ce pied vous offre plusieurs utilisations. Fixez un guide fronceur élastique à la barrette ajustable du pied et cousez facilement vos élastiques sur vos tissus, ou alors, faites votre propre soutache ou ajoutez un bord rigide à un ruban, rien qu'en faisant passer un fil métallique dans l'espace prévu sur la barrette du pied!

Ref.: 200-805-009

Comp.: 845 / 745

## GUIDE FRONCEUR POUR ÉLASTIQUE



Ce petit guide va retenir l'élastique uniformément juste avant qu'il soit cousu sur le tissu. Vous pourrez utiliser un point de surfil classique ou le point ourlet couvert. Vous obtiendrez des résultats parfaits sans aucune manipulation! Attention, ce guide doit être placé sur le pied multi-usages: 200-805-009.


### GUIDE FRONCEUR POUR ÉLASTIQUE - 7,5 MM DE LARGEUR



Ref.: 200-805-102

Comp.: 845 / 745

### GUIDE FRONCEUR POUR ÉLASTIQUE - 10 MM DE LARGEUR



Ref.: 200-805-205

Comp.: 845 / 745

### GUIDE FRONCEUR POUR ÉLASTIQUE - 13 MM DE LARGEUR



Ref.: 200-805-308

Comp.: 845 / 745

## KIT CONTENANT PIED MULTI-USAGES ET 3 GUIDES FRONCEUR POUR ELASTIQUES



Ce kit contient le pied multi-usages mentionné en page 78 ainsi que les trois guides fronceurs pour élastique. Il vous permet donc de coudre très facilement des élastiques de 7,5 mm, de 10 mm ou de 13 mm de largeur directement sur vos tissus.

Ref.: 202-248-004

Comp.: 845 / 745

## GUIDE DE MATELASSAGE



Grâce à ce guide, vous pouvez coudre des rangées de point chaînette ou point ourlet couvert en parallèle. Il ne vous sera plus nécessaire de dessiner des lignes au préalable!

Ref.: 797-881-004

Comp.: 845 / 745

## RÉCIPIENT INTÉGRÉ POUR CHUTES DE TISSUS ET DÉCHETS



Ce récipient rassemble au fur et à mesure de vos coutures, toutes les chutes de tissus, les poussières et les fils qui pourraient tomber au sol ou sur votre table de travail. L'accessoire idéal pour éviter le nettoyage après avoir utilisé votre surjeteuse!




Ref.: 797-866-106

Comp.: 845 / 745

Ref.: 798-042-101

Comp.: 664PRO / 664

## GUIDE FIL POUR CÔNES INDUSTRIELS




Si vous deviez utiliser des cônes industriels, vous auriez besoin de ce guide! Il vous suffira de poser le cône de fil derrière votre surjeteuse et de passer le fil dans ce guide pour que ce dernier se déroule sans encombre.

Ref.: 200-811-008

Comp.: 845 / 745

## PORTE-BOBINE HORIZONTAL



Parfois, les fils décoratifs ou spéciaux ont tendance à s'enrouler sur eux-mêmes quand ils sont déroulés. Ce porte-bobine horizontal leur permet d'être maintenus à l'horizontale et les empêche ainsi de tourner sur eux-mêmes.

Ref.: 396-001-43

Comp.: 845 / 745 / 664PRO / 664 / 444 / easycover

## TABLE D'EXTENSION POUR RECOUVREUSE



Cette table d'extension, une fois placée sur votre recouvreuse elna, prolonge l'espace de travail pour un confort supplémentaire. Elle facilite ainsi la manipulation de vos ouvrages de grande taille. Elle mesure 29,5 x 20,5 cm.

Ref.: 795-812-307

Comp.: 444 / easycover

## FRONCEUR ÉLASTIQUE



Il faudrait une troisième main pour poser un élastique facilement! Grâce à cet accessoire, vous n'aurez plus aucune difficulté. La plaque blanche retient l'élastique et le tend uniformément juste avant la couture.



ÉTROIT convient aux élastiques de 6 mm à 8,5 mm.

Ref.: 795-816-116

Comp.: 444 / easycover

LARGE convient aux élastiques de 10 mm à 12 mm.

Ref.: 795-817-117

Comp.: 444 / easycover

## PIED TRANSPARENT POUR OURLET COUVERT



La partie avant transparente de ce pied vous offre une visibilité totale de la zone de piqûre de l'aiguille. Vous aurez l'esprit tranquille durant la couture et garderez un contrôle parfait!



Ref.: 795-818-118

Comp.: 444 / easycover

## GUIDE DE COUTURE AJUSTABLE



Ce guide de couture est ajustable et vous permet ainsi de choisir la marge avec laquelle vous voulez travailler. Il assure une régularité parfaite et met à disposition tous les choix de distances depuis le bord dont vous aurez besoin pour vos ouvrages!


Ref.: 795-806-113

Comp.: 444 / easycover

## GUIDE POUR OURLET COUVERT



Ce guide pour ourlet couvert permet de créer des ourlets couverts larges de 1,5 cm à 4,5 cm. Vous pourrez grâce à lui obtenir des résultats parfaits et une régularité sans faille, sans devoir préparer vos ourlets avec des épingles. Un gain de temps précieux!



Ref.: 795-839-115

Comp.: 444 / easycover

## GUIDE POUR POSE DE BIAIS



Ce guide vous permet d'appliquer un biais sur vos ouvrages avec un point chaînette. Parfait pour les finitions de couvertures, de sets de table ou même de vestes. Une bande de tissu devient un biais plié. Le guide étroit convient pour les biais (rubans plats) de 32 mm de largeur, pliés en biais de 8 mm. Le guide large convient pour les biais (rubans plats) de 42 mm de largeur, pliés en biais de 12 mm.



Guide pour pose de biais - ÉTROIT (8mm)

Ref.: 795-838-114

Comp.: 444 / easycover

Guide pour pose de biais - LARGE (12mm)

Ref.: 795-844-032

Comp.: 444 / easycover

## PIED D'ATTACHE AVEC GUIDE



Ce pied pour la pose de biais vous aide à finir la bordure des t-shirts. Grâce à sa transparence il vous donne plus de visibilité lors de la couture et un guide a été ajouté pour en faciliter l'utilisation. Ce pied peut être utilisé aussi avec les guides pour pose de biais références 795-838-114 et 795-844-032.



Ref.: 796-402-004


Comp.: 444 / easycover



## PIED AVEC GUIDE DE COUTURE CENTRAL




Ce pied avec guide central vous permet de coudre parfaitement au milieu d'une couture déjà existante à 2 ou 3 aiguilles ou même de coudre parfaitement droit en suivant une ligne ou un bord de tissu. Il est parfait pour les vêtements de sport qui doivent garder des coutures souples ou juste en couture décorative!



Ref.: 795-819-119

Comp.: 444 / easycover

## SUPPORT DE RUBAN (POUR GUIDE POUR POSE DE BIAIS)



Le support pour biais vous permet d'enrouler le tissu pour la création de biais. Le support doit être placé à la même hauteur du guide-ruban. Le tissu est alimenté en douceur grâce à la rotation de la tige d'enroulement et vous permet d'obtenir de belles finitions. Il est recommandé d'utiliser ce support pour biais avec les «Guides pour pose de biais» référencé sous 795-838-114 et 795-844-032.



Ref.: 202-402-008

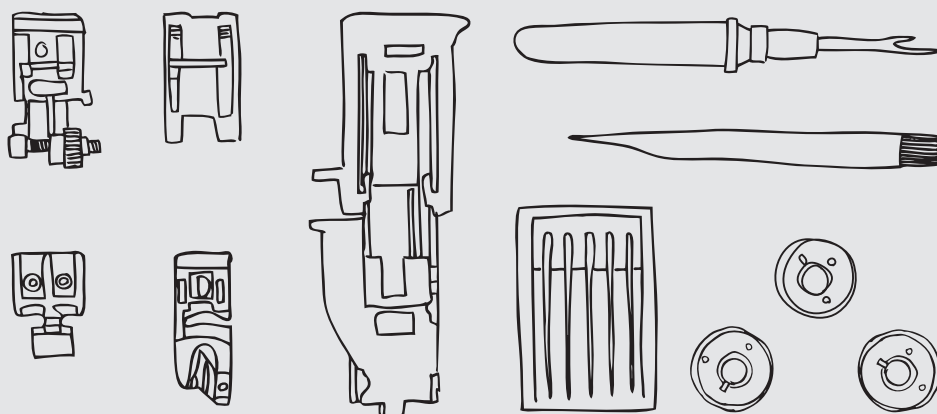
Comp.: 444 / easycover



# ACCESSOIRES ET ARTICLES GÉNÉRAUX

Cette catégorie regroupe tous les articles qui vous seront indispensables pour une utilisation et un confort optimaux de votre machine à coudre elna. Des canettes aux tables de couture en passant par les sacs de transport, vous pourrez améliorer votre environnement de travail et surtout, vous faciliter la tâche! Certains de ces articles sont déjà inclus avec les accessoires standards de plusieurs modèles **elna**. N'hésitez pas à contacter votre revendeur si vous avez un doute!

Cette catégorie concerne tous les modèles de machines à coudre, brodeuses, surjeteuses et recouvreuses elna.



## CLÉ USB



La clé USB elna est indispensable pour sauvegarder les fichiers de motifs de broderie et les transférer de votre PC à votre brodeuse elna. Elles ont une capacité d'un gigabit.

Ref.: 395-741-60

Comp.: 970 / 940 / 920 / 900 / 860 / 830 / 820 / 780

## TOURNEVIS - PETIT



Ce tournevis est robuste et volontairement petit pour vous permettre d'atteindre les zones difficiles d'accès.

Ref.: 820-832-005

Comp.: Tous les modèles elna

## TOURNEVIS - FIN




Ce tournevis est petit et très fin et il est particulièrement utile pour dévisser les vis des portes-pied.

Ref.: 647-803-004

Comp.: Tous les modèles elna

## PINCEAU DE NETTOYAGE




Le pinceau de nettoyage est un outil indispensable pour une maintenance délicate et efficace de vos machines à coudre elna. Vous pourrez atteindre des endroits difficiles d'accès et ainsi, retirer les poussières et les déchets de tissu.

Ref.: 802-424-004

Comp.: Tous les modèles elna

## ENFILE AIGUILLE MANUEL




Cet outil est très utile pour un enfilage facile des aiguilles. Son autre extrémité vous aidera à mettre en place les aiguilles dans la barre aiguille.

Ref.: 200-347-020

Comp: Tous les modèles elna

## ENFILE BOUCLEUR INFERIEUR




Cet outil est très utile pour un enfilage rapide et précis du boucleur inférieur de votre overlock elna 264.

Ref.: 784-806-005

Comp.: 264

## DÉCOUD-VITE




Le découd-vite est utilisé non seulement pour découdre des points que vous auriez fait par erreur mais aussi pour ouvrir les boutonsnières en bloquant son mouvement avec une épingle.

Ref.: 200-133-021

Comp.: Tous les modèles elna

## PINCE



Cette pince vous aidera à manipuler les fils avec une grande précision lors de l'enfilage des surjeteuses et recouvreuses.

Ref.: 624-801-001

Comp.: Tous les modèles elna

## BURETTE D' HUILE




En utilisant de temps à autre quelques gouttes d'huile lors de la maintenance de votre machine à coudre, vous évitez la corrosion et un trop grand frottement des parties mécaniques. Cette burette n'est pas rechargeable.

Ref.: 741-814-003

Comp.: Tous les modèles elna

## CANETTE ELNA



Indispensable pour coudre, la canette est une petite bobine d'environ 2 cm de diamètre et 1 cm de hauteur qui s'insère dans le boîtier inférieur de la machine.

Ref.: 395-751-83 = 1x

Comp.: Tous les modèles elna


Ref.: 200-122-027 = 10x

Comp.: Tous les modèles elna

Ref.: 770-591-001 = 1x

Comp.: 970

## «EASY BOBBIN» ELNA



Les «easy bobbin» d'elna facilitent le bobinage de canettes grâce à un système d'arrêt du fil que l'on fixe autour de la canette au préalable. Le fil est arrêté par le disque bleu de la canette et ainsi, plus besoin de le retenir manuellement!

Ref.: 202-260-002 Boîte elna de 10 canettes «easy bobbin»

Comp.: Tous les modèles elna avec crochet horizontal

Ref.: 202-192-404 1 x «easy bobbin»

Comp.: Tous les modèles elna avec crochet horizontal

## PORTE-CANETTE MÉTALLIQUE



Cette capsule métallique est destinée à contenir les canettes elna des modèles de machines à coudre elna avec crochet vertical.

Ref.: 395-710-08

Comp.: 240 / 220 / Sew Fun, Green, Zebra / Sew 75

Ref.: 395-768-00

Comp.: 940

Ref.: 770-590-000

Comp.: 970

## COUSSIN À ÉPINGLES



Ce petit coussin à épingles se place sur l'espace prévu pour la broche porte-bobine supplémentaire de votre machine à coudre elna. Profitez du confort d'avoir vos épingles à portée de main!

	Ref.: 202-256-005		Ref.: 202-256-016
	Ref.: 202-256-027		Ref.: 202-256-038

Comp.: 820 / 760PRO / 760 / 730PRO / 740 / 730 / 540S / 540 / 520S / 520 / elnaStar / Star Edition / 3210 / 340 / 320 / 160 / 150

## COFFRET DE RANGEMENT pour les accessoires elna



Ce coffret de rangement pour les accessoires elna est muni d'un rembourrage pour éviter le déplacement des accessoires rangés à l'intérieur. Il mesure 19.5 cm de largeur, 10.3 cm de profondeur et 3 cm de hauteur.

Ref.: 843-823-004

Comp.: Tous les modèles elna

## COFFRET DE RANGEMENT



Un pratique coffret de rangement pour que tous vos accessoires elna trouvent leur place. Il mesure 20 cm de largeur, 16,5 cm de profondeur et 8,5 cm de hauteur.

Ref.: 866-801-018

Comp.: Tous les modèles elna

## DISQUES FIXE-BOBINE: GRAND MODÈLE, PETIT MODÈLE ET MODÈLE SPÉCIAL




Cet outil est utilisé pour fixer les bobines de fil sur la broche porte-bobine horizontale et ainsi éviter les mouvements trop brusques de cette dernière. La taille du disque dépend du diamètre de la bobine utilisée. Le modèle spécial est destiné aux grandes bobines que le modèle large ne parvient pas à fixer.

Ref.: 822-020-503 (G) / 822-019-509 (P) / 202-240-006 (S)

Comp.: 920 / 900 / 860 / 830 / 820 / 780 / 760PRO / 760 / 730PRO / 730 / 720 / 680 / lotus / lotus 2 / 580 / 570 / 560 / 550 / elnaStar / Star Edition / 540S / 540 / 520S / 520 / 3210 / 340 / 320 / 240 / 220 / 160 / 150 / Sew Fun, Green, Zebra / Sew 75

## FOURCHE À TAPIS



La fourche à tapis sert à effectuer des franges sur vos ouvrages. Entourez la fourche de rubans, de tresses ou encore de fils décoratifs et fixez-les avec des lignes de points plus ou moins espacées pour différents résultats.

Ref.: 424-630-10

Comp.: 920 / 900 / 860 / 780 / 760PRO / 760 / 730PRO / 730 / 720 / 680 / lotus 2 / lotus / 580 / 570 / 560 / 550 / elnaStar / Star Edition / 540S / 540 / 520S / 520 / 3210 / 340 / 320 / 240 / 220 / 160 / 150 / Sew Fun, Green, Zebra / Sew 75

## HOUSSE DE PROTECTION SEMI-RIGIDE



La housse de protection semi-rigide en tissu ultra résistant contient au moins une poche de rangement.

Ref.: 861-806-100

Comp.: 860 / 680 / 580

Ref.: 849-804-007

Comp.: 540S / 520S / 540 / 520

Ref.: 858-802-014

Comp.: 780 / 760PRO / 760 / 740 / 730PRO / 730

## HOUSSE DE PROTECTION SEMI-RIGIDE



Cette housse de protection semi-rigide en tissu ultra résistant contient une poche de rangement. Elle est idéale pour la protection et le rangement de votre eXcellence 720.

Ref.: 846-831-004

Comp.: 720

## SAC DE TRANSPORT ET HOUSSE DE PROTECTION



Une fois retourné, ce sac fait également office de housse de protection quand votre machine à coudre elna est installée. Il mesure 42.5 cm, de largeur, 41 cm de hauteur et 17.5 cm de profondeur.

Ref.: 395-800-15

Comp.: 570 / 560 / 550 / elnaStar / Star Edition / 540S / 540 / 520S / 520 / 3210 / 340 / 320 / 240 / 220 / 160 / 150 / Sew Fun, Green, Zebra / Sew 75

## SAC DE TRANSPORT ET HOUSSE DE PROTECTION EN JEANS



Une fois retourné, ce sac fait également office de housse de protection quand votre machine à coudre elna 3210 *designed for jeans* est installée. Il mesure 42.5 cm, de largeur, 41 cm de hauteur et 17.5 cm de profondeur.

Ref.: 506-808-009

Comp.: 3210

## SAC DE TRANSPORT ELNA



Ce sac de transport est rembourré de tous les côtés pour protéger votre machine à coudre. Une bande velcro interne se chargera de maintenir en place votre machine à coudre pendant le transport. Il possède une bandoulière ultra résistante, large et un renfort en caoutchouc pour protéger vos épaules lors du transport.

Ref.: 849-802-005

Comp.: 570 / 560 / 550 / elnaStar / Star Edition / 540S / 540 / 520S / 520 / 3210 / 340 / 320 / 240 / 220 / 160 / 150 / Sew Fun, Green, Zebra / Sew 75



## SAC DE TRANSPORT À ROULETTES



Ce trolley ultra rembourré possède une bande velcro interne pour maintenir votre machine à coudre en place pendant le transport. La poignée rétractable peut mesurer jusqu'à 94 cm de hauteur. Il mesure 51 cm de largeur, 40 cm de hauteur et 29 cm de profondeur.

Ref.: 395-800-14

Comp.: 860 / 820 / 680 / lotus2 / lotus / 580 / 570 / 560 / 550 / elnaStar / Star Edition / 540S / 540 / 520S / 520 / 3210 / 340 / 320 / 240 / 220 / 160 / 150 / Sew Fun, Green, Zebra / Sew 75 / 845 / 745 / 664PRO / 664 / easycover / 444 / 264

## TABLE D'EXTENSION POUR LE QUILTING ET LA COUTURE



Cette table prolonge la surface de travail sur le devant et sur l'arrière pour vous permettre de travailler plus confortablement des grands ouvrages, tels que quilts et patchwork.

Ref.: 506-803-004

Comp.: 3210

Ref.: 849-808-001

Comp.: 660 / 620

## TABLE D'EXTENSION EN PLEXIGLAS



Cette table d'extension vous apportera plus de confort pour travailler de grands ouvrages tels que les matelassés ou les grands patchwork. Elle mesure 61 cm de long sur 40,6 cm de large. Les pieds se fixent très facilement avec quelques vis pour vous permettre de les retirer pour un transport facilité. Elle est très stable en toute situation et chaque pied est retenu par un cale-pied.

Ref.: 861-406-003

Comp.: 860 / 680 / 580

## TABLE D'EXTENSION



Cette table d'extension vous apportera plus de confort pour travailler de grands ouvrages tels que les matelassés ou les grands patchwork. Les pieds se fixent très facilement avec des vis pour vous permettre de les retirer pour un rangement ou un transport facilités.

Ref.: 491-701-138

Comp.: 540 / 520

Ref.: 489-709-508

Comp.: 720

## KIT TABLE D'EXTENSION EXTRA-LARGE ET GUIDE DE COUTURE



Cette table d'extension vous apportera plus de confort pour travailler de grands ouvrages tels que les matelassés ou les patchwork. Le guide de couture vous sera utile pour guider le tissu pour la couture de grands ouvrages. Taille de la table 62 x 42 cm.

Ref.: 858-419-010

Comp.: 760PRO / 730PRO

## TABLES DE COUTURE

Les tables de couture offrent une assise stable où la machine à coudre peut être placée et vous donne un espace de travail spacieux et pratique de 115 x 45 cm. Tous nos modèles présentent une pratique ouverture pour la genouillère.



### TABLE DE COUTURE AVEC TIROIR ET SANS PLATEAU D'INTÉGRATION

Cette table de couture est pourvue d'un tiroir de rangement. Aucun plateau d'intégration n'est inclus avec ce modèle! Vous devrez donc acquérir celui correspondant à votre modèle elna. Parmi ceux présentés à la page suivante.

Ref.: 494-710-003

Comp.: 9600 / 920 / 900 / 860 / 780 / 760PRO / 760 / 740 / 730PRO / 730 / 720PRO / 720 / 680 / 580

### TABLE DE COUTURE AVEC TIROIR ET PLATEAUX D'INTÉGRATION A, B ET C

La table de couture ci-dessus avec tiroir de rangement est également disponible avec les plateaux d'intégration A, B et C.

Ref.: 494-711-004

Comp.: 9600 / 900 / 760PRO / 760 / 740 / 730PRO / 730 / 720



### TABLE DE COUTURE SANS TIROIR ET SANS PLATEAU D'INTÉGRATION

Le tiroir de rangement n'est pas inclus dans ce modèle, ni aucun plateau d'intégration. Vous devrez donc acquérir celui correspondant à votre modèle elna.

Ref.: 494-708-101

Comp.: 9600 / 920 / 900 / 860 / 780 / 760PRO / 760 / 740 / 730PRO / 730 / 720PRO / 720 / 680 / 580

## TABLE DE TRAVAIL SANS ESPACE D'INTÉGRATION



Cette table sera le parfait complément pour vos travaux de coupe mais également pour votre surjeteuse ou recouvreuse.

Ref.: 494-709-009

Comp.: Tous les modèles elna

## POCHETTES DE RANGEMENT



Les pochettes de rangement sont compatibles avec toutes nos tables de couture et notre table de travail précitées. Les pochettes en toile très résistante sont suffisamment grandes pour contenir tout ce dont vous avez besoin autour de votre machine à coudre elna!

Ref.: 494-805-006

Comp.: Tous les modèles elna

## MODULE OPTIONNEL AVEC TIROIR



Idéal pour compléter nos tables de couture et créer de l'espace de rangement supplémentaire.

Ref.: 494-708-204

Comp.: Table de couture ref. 494-708-101


## PLATEAUX D'INTÉGRATION

Les plateaux d'intégration sont indispensables pour pouvoir placer votre machine à coudre dans l'espace des tables de couture référencées, soit 494-710-003, 494-711-004 et 494-708-101.



PLATEAU D'INTÉGRATION A

Ref.: 494-401-101  
Comp.: 900 / 760PRO / 760 / 740 / 730PRO / 730



PLATEAU D'INTÉGRATION B

Ref.: 494-402-102  
Comp.: 720



PLATEAU D'INTÉGRATION C

Ref.: 494-403-103  
Comp.: 9600



PLATEAU D'INTÉGRATION D

Ref.: 494-405-105  
Comp.: 860



PLATEAU D'INTÉGRATION E

Ref.: 494-406-106  
Comp.: 920



PLATEAU D'INTÉGRATION F

Ref.: 494-407-004  
Comp.: 680 / 580



PLATEAU D'INTÉGRATION G

Ref.: 494-408-108  
Comp.: 780



PLATEAU D'INTÉGRATION H

Ref.: 494-712-005  
Comp.: 720PRO

## DISPOSITIF POUR PÉDALE COUPE-FIL



Ce dispositif se place autour de la pédale de contrôle large (858-417-007) qui n'est pas fournie avec ce dernier. Cet accessoire vous permet d'enclencher la fonction coupe-fil automatique de votre machine à coudre elna par une simple pression de la pédale coupe-fil.

Ref.: 858-418-008

Comp.: 920 / 900 / 860 / 780 / 760PRO / 760 / 730 / 720PRO / 720 / 680

## PÉDALE DE CONTRÔLE - LARGE



Cette pédale de contrôle est plus large que les pédales standard. Accessible encore plus facilement, elle vous offre un confort supplémentaire et un contrôle précis! Elle est un accessoire standard des eXpressive 920 et eXpressive 860, et des eXcellence 760PRO et eXcellence 760.

Ref.: 858-417-007

Comp.: 920 / 900 / 860 / 780 / 760PRO / 760 / 730PRO / 730 / 720 / 680 / lotus / 580 / elnaStar / Star Edition

## PORTE-BOBINES - 5 BOBINES/CÔNES



Ce porte-bobines vous permet de préparer jusqu'à cinq bobines de fils pour un gain de temps pendant la broderie. Il accueille sans difficulté les cônes de fil industriels. Le fil se déroule sans mouvements brusques en passant par les guides-fil qui se trouvent sur l'antenne télescopique. Il se fixe sans vis à la poignée de transport de votre modèle elna.

Ref.: 852-403-002

Comp.: 820

Ref.: 859-450-005

Comp.: 920 / 900 / 860 / 830 / 780 / 680 / 580

## PORTE-BOBINES - 2 BOBINES/CÔNES



Ce porte-bobines vous permet de travailler avec deux bobines ou cônes de fil industriels. Le fil se déroule sans mouvements brusques en passant par les deux guides-fil qui se trouvent sur l'antenne télescopique. Cet accessoire se fixe avec deux vis sur l'arrière de votre modèle elna.

Ref.: 859-449-012

Comp.: 920 / 900 / 860 / 830 / 780 / 760PRO / 760 / 730PRO / 730 / 680 / 580

## BROCHE PORTE-BOBINE SUPPLÉMENTAIRE



Utilisez cette broche porte-bobine supplémentaire pour l'utilisation d'aiguilles jumelées avec votre elna lotus. Cet accessoire se place sur le bobineur de canette et vous permet d'effectuer deux rangées de points parfaitement parallèles en une seule piqûre.

Ref.: 395-710-23

Comp.: lotus 2 / lotus



## SET D'AIGUILLES À TÊTE BLEUE

Ces aiguilles ont un design unique. Une pointe tranchante et un chas plus long que la moyenne pour éviter les points sautés ou les fronces indésirables. Elles sont idéales pour les tissus synthétiques. Taille 75/11.

Ref.: 200-346-029 Compatible avec tous les modèles elna



## SET D'AIGUILLES À TÊTE ROUGE

Idéales pour la couture ou la broderie de tissus moyen à épais, ces aiguilles ont un large chas qui permet d'utiliser des fils plus épais, métallisés et autres fils spéciaux, grâce à un enfilage facilité. Taille 90/14.

Ref.: 990-314-132 Compatible avec tous les modèles elna



## SET D'AIGUILLES À TÊTE VIOLETTE

Ces aiguilles sont idéales pour la couture ou la broderie de tissus épais et de maille. Leur pointe est arrondie pour ne pas léser le tissu et faciliter le passage pour la création de points soignés et précis. Taille 90/14.

Ref.: 202-244-000 Compatible avec tous les modèles elna



## SET D'AIGUILLES AVEC AIGUILLE JUMELÉE

Ce set contient une aiguille jumelée, deux aiguilles 75/11, une aiguille 90/14 et une aiguille à tête bleue. Il couvre tous les besoins basiques des utilisateurs. L'aiguille jumelée permet de piquer deux rangées de points parfaitement parallèles en une piqûre.

Ref.: 200-343-026 Compatible avec tous les modèles elna



## SET D'AIGUILLES DE BASE

Ce set contient deux aiguilles 75/11, une aiguille à tête bleue 75/11 et deux aiguilles 90/14. Leur pointe arrondie facilite la couture sur différents types de matériaux.

Ref.: 200-135-023 Compatible avec tous les modèles elna



## SET D'AIGUILLES CUTWORK

Ce set contient quatre aiguilles de couleurs différentes pour les travaux de cutwork. Chacune d'entre elles est taillée avec un angle de coupe différent: une rouge à 0°, une bleue à 45°, une noire à 90° et une verte à 135°.

Ref.: 202-298-009 Compatible avec l'eXpressive 920



## SET D'AIGUILLES ORGAN 11DB

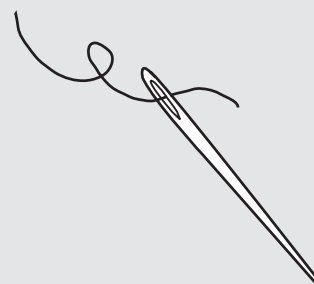
Ce set d'aiguilles est idéal pour les brodeuses semi-professionnelles. Le set contient dix aiguilles.

Ref.: 770-811-000

Comp.: 970 / 940

# LES AIGUILLES

Chaque tissu mérite d'être travaillé avec une aiguille particulière. Un bon nombre de difficultés rencontrées pendant la couture peuvent être évitées avec une utilisation correcte des accessoires et surtout, le choix de la bonne aiguille! Pour assurer une qualité sans faille, toutes nos aiguilles sont fabriquées par la maison Schmetz.



AIGUILLES UNIVERSELLES	Dénomination et type	Application	Référence
Système 130/705 H: Avec pointe légèrement arrondie qui évite les points sautés et les blocages pour une couture fluide sur de nombreuses matières.	Aiguilles H 60/8	Aiguilles universelles, 5 pièces, taille 60	424-830-10
	Aiguilles H 70/10	Aiguilles universelles, 5 pièces, taille 70	424-840-10
	Aiguilles H 80/12	Aiguilles universelles, 5 pièces, taille 80	424-850-10
	Aiguilles H 90/14	Aiguilles universelles, 5 pièces, taille 90	424-860-10
	Aiguilles H 100/16	Aiguilles universelles, 5 pièces, taille 100	424-870-10
	Aiguilles H 110/18	Aiguilles universelles, 5 pièces, taille 110	424-880-10
	Aiguilles H 120/19	Aiguilles universelles, 5 pièces, taille 120	424-890-10
	Aiguilles H 70/80/90	Set d'aiguilles universelles: 2x70 / 2x80 / 1x90	424-451-20
Aiguilles universelles jumelées et triples.	Aiguilles H-ZWI 70/1,6	2 Aiguilles jumelées 1,6 mm Universelle, taille 70	427-185-20
	Aiguille H-ZWI 80/2,0	Aiguille jumelée 2 mm Universelle, 1 pièce, taille 80	427-630-10
	Aiguille H-ZWI 80/4,0	Aiguille jumelée 4 mm Universelle, 1 pièce, taille 80	427-610-10
	Aiguille H-ZWI BR 100/6,0	Aiguille jumelée 6 mm Universelle, 1 pièce, taille 100	427-611-10
	Aiguille H-DRI 80/2,5	Aiguille triple 2,5 mm Universelle, 1 pièce, taille 80	427-045-20
	Aiguille H-DRI 80/3,0	Aiguille triple 3 mm Universelle, 1 pièce, taille 80	427-046-20
	Aiguilles H-ZWI 80/2,0-2,5-4	Set d'aiguilles jumelées: 1x80/2 1x80/2,5 1x80/4	427-680-20

CUIR	Dénomination et type	Application	Référence
Système 130/705 H.LL: Avec pointe tranchante pour faciliter la perforation. Pour le cuir, le similicuir ou les matières similaires.	Aiguilles H-LL 80/12	Aiguilles pour le cuir, 5 pièces, taille 80	424-495-20
	Aiguilles H-LL 90/14	Aiguilles pour le cuir, 5 pièces, taille 90	424-490-20
	Aiguilles H-LL 100/16	Aiguilles pour le cuir, 5 pièces, taille 100	424-491-20
	Aiguilles H-LL 110/18	Aiguilles pour le cuir, 5 pièces, taille 110	424-492-20

SURJETEUSE/ RECOUVREUSES	Dénomination et type	Application	Référence
Système ELx705: Pointe renforcée et chas plus long pour permettre les points chaînettes des surjeteuses et recouvreuses.	Aiguilles ELx705 80/12	Aiguilles pour surjeteuse, 5 pièces, taille 80	396-013-92
	Aiguilles ELx705 90/14	Aiguilles pour surjeteuse, 5 pièces, taille 90	396-013-93
	Aiguilles ELx705 80/90	Set d'aiguilles pour surjeteuse: 2x80 / 3x90	396-002-27

JEANS	Dénomination et type	Application	Référence
Système 130/705 H-J: La pointe à bille moyenne pique plus facilement les tissus épais et serrés sans les léser. La tige renforcée dévie moins et réduit le risque de points sautés ou d'aiguille cassée.	Aiguilles H-J 70/10	Aiguilles pour le Jeans, 5 pièces, taille 70	424-265-20
	Aiguilles H-J 90/14	Aiguilles pour le Jeans, 5 pièces, taille 90	424-260-20
	Aiguilles H-J 100/16	Aiguilles pour le Jeans, 5 pièces, taille 100	424-261-20
	Aiguille H-J ZWI 100/4,0	Aiguille jumelée 4mm pour Jeans, 1 pièce, taille 100	427-615-20

STRETCH	Dénomination et type	Application	Référence
Système 130/705 H-S: Avec pointe à bille moyenne. Sa forme évite les points sautés dans les matières élastiques, les tricotés et la maille.	Aiguilles H-S 75/11	Aiguilles pour tissus stretch, 5 pièces, taille 75	424-245-20
	Aiguilles H-S 90/14	Aiguilles pour tissus stretch, 5 pièces, taille 90	424-240-20
	Aiguille H-S ZWI 75/2,5	1 aiguille jumelée 2,5 mm pour stretch, taille 75	427-176-20
		2 aiguilles jumelées 2,5 mm pour Stretch, taille 75	427-175-20
Aiguilles H-S ZWI 75/4,0	2 aiguilles jumelées 4 mm pour Stretch, taille 75	424-246-20	

JERSEY / TRICOT	Dénomination et type	Application	Référence
Système 130/705 H-SUK: Avec pointe à bille moyenne. Idéales pour les tricotés et la maille.	Aiguilles H-SUK 70/10	Aiguilles pour la maille, 5 pièces, taille 70	424-845-10
	Aiguilles H-SUK 90/14	Aiguilles pour la maille, 5 pièces, taille 90	424-865-10
	Aiguilles H-SUK 70/80/90	Set d'aiguilles pour la maille: 2x70 / 2x80 / 1x90	427-155-20

MICROTEX	Dénomination et type	Application	Référence
Système 130/705 H-M: Avec pointe fine et pointue pour perforer les tissus très fins ou très denses. Convient pour soie, microfibre, matières enduites et similicuir.	Aiguilles H-M 70/10	Aiguilles Microtex, 5 pièces, taille 70	424-841-10
	Aiguilles H-M 80/12	Aiguilles Microtex, 5 pièces, taille 80	424-851-10
	Aiguilles H-M 60/70/80	Set d'aiguilles Microtex: 2x60 / 2x70 / 1x80	424-452-20

OURLET À JOUR	Dénomination et type	Application	Référence
Système 130/705 H-WING: Contient une tige avec une ailette sur le côté pour repousser le tissu et former un espace. Pour coutures fantaisies et ajourés dans des tissages légers.	Aiguille WING 100/16	Aiguille à ailette, 1 pièce, taille 100	427-240-20
	Aiguille WING 120/19	Aiguille à ailette, 1 pièce, taille 120	427-245-20
	Aiguilles ZWIHO 100	Aiguille jumelée 3 mm, 1 pièce, taille 100	427-042-20
		Aiguilles jumelées 3 mm, 2 pièces, taille 100	427-041-20
	Aiguilles jumelées 3 mm, 3 pièces, taille 100	427-040-20	

QUILTING	Dénomination et type	Application	Référence
Système 130/705 H-Q: Avec pointe arrondie et fine pour perforer les couches épaisses de tissu sans léser la matière.	Aiguilles H-Q 75/90	Set d'aiguilles pour quilting: 3x75 / 2x90	424-455-20

BRODERIE	Dénomination et type	Application	Référence
Système 130/705 H-E: Avec une petite pointe à bille et un chas plus large pour les fils plus gros et les fils de broderie.	Aiguilles H-E 75/90	Set d'aiguilles à broder: 3x75 / 2x90	424-456-20

FIL MÉTALLIQUE	Dénomination et type	Application	Référence
Système 130 MET: Avec un chas plus long pour les fils décoratifs ou les fils spéciaux. Idéale pour les fils métalliques.	Aiguilles H-M 90/14	Aiguille pour fil métallique, 5 pièces, taille 90	424-861-10



Rev. 09 / 2018

Elna International Corp. SA | Genève Suisse

[www.elna.com](http://www.elna.com)