

CÔTÉ
Professional

De quel côté penchez-vous ?

Entrepreneur Pro X

PR1055X



brother
at your side

at your side = à vos côtés
Ce document, sujet à modification, peut comporter des inexactitudes ou des erreurs typographiques. Les fonctions et les accessoires peuvent varier d'un pays à l'autre. Spécifications sujettes à modifications sans préavis. Toutes les déclarations sont valables au moment de l'impression. Garantie selon conditions du constructeur. Dernière mise à jour 2020.08. #ZLLPR1055XFR

Entrepreneur Pro X

PR1055X

Parlons affaires !

La PR1055X est un concentré de créativité, et d'une grande efficacité. Le temps, c'est de l'argent ! Ces fonctionnalités – 10 aiguilles haute vitesse, enfilage automatique, tri des couleurs – contribuent donc à rendre votre travail efficace.

Grâce au système de notification, vous éliminez les temps d'immobilisation et accroissez votre productivité. En outre, vous bénéficiez d'options pratiques comme le cadre pour casquette à bord plat*, pour étendre votre gamme de produits. Vos affaires sont florissantes ? Avec la connectivité réseau sans fil et le logiciel PE-Design 11*, en option, vous pouvez connecter jusqu'à 10 machines et faire croître votre activité parallèle en une entreprise digne des plus grandes. Le métier, il n'y a pas que ça – soyons honnêtes, c'est à votre côté créatif que vous devez tout ! Et cette machine est faite pour créer. Bienvenue dans l'univers créatif !

sewingcraft.brother.eu

FONCTIONNALITÉ PROFESSIONNELLE

Connectivité réseau sans fil et application mobile My Stitch Monitor

FONCTIONNALITÉ PROFESSIONNELLE

Table pour la broderie tubulaire*, pour gérer les grands ouvrages



FONCTIONNALITÉ PROFESSIONNELLE

Cadre pour casquette à bord plat* pour broder toute une série de types de casquette

FONCTIONNALITÉ PROFESSIONNELLE

Modification des broderies à l'écran LCD



Augmentez la cadence avec 10 aiguilles



Broderie à 10 aiguilles

Augmentez votre productivité en utilisant 10 aiguilles et des motifs intégrant jusqu'à 10 couleurs sans changer de fil. Avec la PR1055X, vous pouvez propulser votre créativité au niveau supérieur.



Enfilage automatique des 10 aiguilles

Pour un enfilage rapide et simple ! Seule machine multi-aiguille avec système automatique d'enfilage de l'aiguille. Vous enfilez chaque aiguille en quelques secondes seulement – sur simple pression d'une touche !





Système d'éclairage LED ajustable

Le système d'éclairage naturel LED ajustable assure un éclairage efficace du plan de travail pour plus de confort.



Broderie en haute vitesse

Brodez à une vitesse allant jusqu'à 1.000 points par minute en 7 secondes seulement grâce à une accélération haute vitesse.

Système de notification

En cas de casse de fil, une notification sur l'écran LCD vous signale clairement la bobine concernée et l'éclairage sous les aiguilles clignote.

Présentez des motifs de broderie spectaculaires

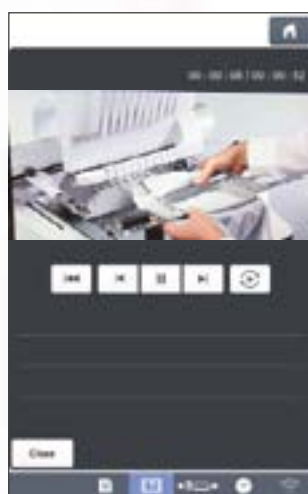
PRINCIPALES FONCTIONNALITÉS PROFESSIONNELLES

Grand écran LCD 25,7 cm haute résolution

Affichez vos créations sur un écran LCD aux couleurs éclatantes et aux lignes bien définies. Naviguez facilement dans les menus défilants grâce aux grandes icônes bien claires.



25,7 cm



Bibliothèque de vidéos didacticielles intégrées

Des didacticiels HD intégrés permettent d'apprendre facilement ! Affichez 29 vidéos didacticielles directement à l'écran LCD haute résolution ou diffusez vos propres créations au format MP4.



Fonctions d'agrandissement et d'ajustement

Affichez vos créations dans des couleurs éclatantes et regardez-les prendre vie avec la nouvelle fonctionnalité d'agrandissement jusqu'à 1.600 % dans My Design Center (Mon centre de motifs) et jusqu'à 200 % dans les autres modes. Ajustez facilement l'image de votre motif en la faisant pivoter par incrément de 1 degré.

Modification de broderie améliorée

Améliorez encore vos broderies avec des fonctions de modification à la pointe.



Touche Ne pas broder

Permet de désactiver des sections de couleur d'un motif pour encore plus d'options de créativité.



Tri des couleurs

Lorsque vous combinez des motifs, optimisez votre temps et l'efficacité de la machine en lui demandant de trier par zones de couleurs. Vous réduisez ainsi les changements de couleurs et les mouvements de la barre à aiguilles.

Saisie et modification de lettres

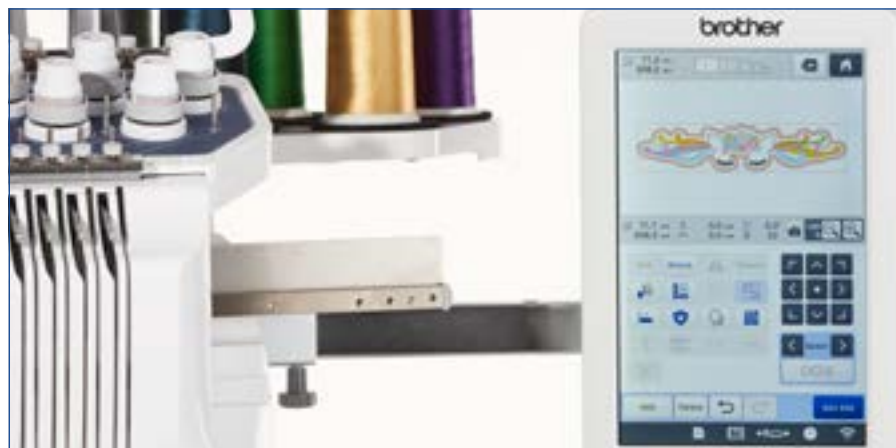
Saisissez plusieurs lignes de lettrage, puis revenez en arrière et modifiez-les de différentes façons. Vous pouvez insérer des éléments, diviser des mots ou des groupes de mots, combiner des mots sélectionnés, changer le style et la taille des lettres individuelles, et même changer le style de la police de caractères de toute une ligne.

Alignement de texte

Brodez facilement des poèmes sur plusieurs lignes, des groupes de mots et des faire-part de naissance. Vous pouvez aussi aligner le texte à gauche, au centre et à droite.

Regroupement et fractionnement aisés

Groupez facilement des lettres pour les déplacer toutes à la fois. Idéal pour travailler sur des projets de logo.



Fonction Appliqué

Détecte instantanément le contour d'un motif pour la création facile d'appliqué.

Une productivité accrue avec la connectivité du réseau sans fil

FONCTIONNALITÉ PROFESSIONNELLE

Connectivité réseau sans fil et application My Stitch Monitor

Grâce à la connexion par réseau sans fil, suivez de près vos travaux de broderie avec l'application mobile My Stitch Monitor sur votre appareil iOS ou Android™. Vérifiez l'avancement de votre projet et recevez des alertes quand il est temps de changer des fils ou quand votre broderie est terminée.



FONCTIONNALITÉ PROFESSIONNELLE

Fonction de liaison avec la connexion par réseau sans fil

Avec la connectivité réseau sans fil et le logiciel PE-Design 11*, vous pouvez relier jusqu'à 10 machines sans câbles.

*Accessoire vendu séparément en option.

Accessoires pour développer votre activité



FONCTIONNALITÉ PROFESSIONNELLE

Table pour la broderie tubulaire*

Brodez facilement sur manches, pantalons et autres pièces tubulaires. S'utilise également comme support supplémentaire pour les tissus épais. Fixez et retirez en toute facilité. Sans espace entre la machine et la table.



De nombreux accessoires sont disponibles pour une broderie professionnelle !

FONCTIONNALITÉ PROFESSIONNELLE

Cadre à broder pour casquette à bord plat*

Cadre pour casquette à bord plat – une première dans l'industrie (brevet déposé)

Brodez une grande variété de types de casquettes avec le cadre pour casquette facile à utiliser. Vous pouvez broder 35 % plus près du bord (6-10 mm), une spécificité idéale en fonction de la casquette.



SYSTÈME CASQUETTE RÉGULIER



SYSTÈME CASQUETTE À BORD PLAT



*Accessoire vendu séparément en option.

CÔTÉ
Créatif

De quel côté p

Cadre à broder magnétique*
pour broder les matières épaisses en toute
facilité

**Très grand champ de broderie de
360 x 200 mm**

**944 motifs de broderie et 37 polices de
caractères intégrés**

QUILT  BROIDERY

Quiltbroidery = Broderie de quilts

UNE PREMIÈRE DANS L'INDUSTRIE

Technologie InnovEye Plus:

Numérisation haute vitesse en arrière-plan
Prévisualisation virtuelle des motifs de broderie
Vignette de positionnement de broderie

My Design Center (Mon centre de motifs):

Dessin personnalisé
Motifs d'encadrement et de remplissages
automatiques



*Accessoire vendu séparément en option.

enchez-vous ?



Connectivité réseau sans fil et application mobile My Stitch Monitor

Table pour la broderie tubulaire*
pour gérer les grands ouvrages

Cadre pour casquette à bord plat*
pour broder toute une série de types de casquette

Grand écran LCD 25,7 cm haute résolution

Bibliothèque de vidéos didacticielles intégrées

Modification des broderies à l'écran LCD

Enfilage automatique des 10 aiguilles

CÔTÉ
professionnel

De quel côté penchez-vous ?

Entrepreneur Pro X

PR1055X

CÔTÉ
Créatif



brother
at your side

at your side = à vos côtés
Ce document, sujet à modification, peut comporter des inexactitudes ou des erreurs typographiques. Les fonctions et les accessoires peuvent varier d'un pays à l'autre. Spécifications sujettes à modifications sans préavis. Toutes les déclarations sont valables au moment de l'impression. Garantie selon conditions du constructeur. Dernière mise à jour 2020.08. #ZLLPR1055XFR

Entrepreneur Pro X

PR1055X

Passez au niveau supérieur

Prêt(e) à atteindre de grands objectifs de créativité ?

Parfait. Nous aussi.

Ces 10 aiguilles sont prêtes à tout, et plus productives que jamais. L'immense espace de travail est lui aussi prêt à accueillir toutes vos idées, même les plus imaginatives – sans oublier la bibliothèque intégrée de motifs de broderie qui vous ressource en permanence.

Vous en voulez plus ?

Que diriez-vous de PLUS de polices de caractères, PLUS de fonctionnalités de modification et PLUS de technologies, pour donner à vos projets une dimension dont vous n'auriez peut-être même pas rêvé ? Bienvenue dans l'univers créatif !

sewingcraft.brother.eu

FONCTIONNALITÉ CRÉATIVITÉ

Cadre à broder magnétique*,
pour broder les matières
épaisses en toute facilité

FONCTIONNALITÉ CRÉATIVITÉ

Technologie InnovEye Plus, une
première dans l'industrie



FONCTIONNALITÉ CRÉATIVITÉ

Très grand champ de broderie
de 360 x 200 mm

FONCTIONNALITÉ CRÉATIVITÉ

944 motifs de broderie et
37 polices de caractères intégrés



C'est le moment de développer votre côté créatif!



FONCTIONNALITÉ CRÉATIVITÉ

Cadre à broder magnétique*

Cadre à broder magnétique avec aimants Hoopnetic exclusif Brother (brevet déposé)

Positionnez et brodez les matières épaisses en toute facilité. Évitez de repositionner le tissu lors du changement de motifs ou de la broderie sur de grandes surfaces. Faites simplement glisser le tissu dans le cadre à broder jusqu'à la zone suivante à broder.

FONCTIONNALITÉ CRÉATIVITÉ

Très grand champ de broderie de 360 x 200 mm

Idéal pour les grands ouvrages, y compris les housses de couette et les vestes.

Comprend 4 tailles de cadres de broderie : 360 x 200 mm, 180 x 130 mm, 100 x 100 mm and 60 x 40 mm.



*Accessoire vendu séparément en option.

Vous êtes plutôt un(e) passionné(e) de Quilting souhaitant ajouter un peu de broderie ou un expert de la broderie voulant s'essayer au matelassage ? C'est ce que nous appelons la « broderie de quilts » !

Fractionnement automatique des bandes de matelassage

Créez de beaux motifs de bande et de bordure aux dimensions précises de votre quilt, jusqu'à 3 x 3 m (118" x 118") ! Les motifs sont fractionnés automatiquement pour le cadre de broderie que vous avez sélectionné. Choisissez parmi 20 motifs différents. Et pour développer votre créativité, nous avons ajouté 5 motifs de bande de matelassage à deux tons que vous pourrez choisir pour de parfaites bordures colorées qui attirent le regard.

5 MOTIFS DE BANDE DE MATELASSAGE À DEUX TONS



20 MOTIFS DIFFÉRENTS



FONCTIONNALITÉ CRÉATIVITÉ

Motifs et polices de caractères intégrés pour la broderie

Explorez 944 motifs de broderie, 140 motifs d'encadrement, 37 polices de caractères réglables et 11 styles d'Abécédaire (monogramme).

Connectivité réseau sans fil – Application My Stitch Monitor

Grâce à la connexion par réseau sans fil, suivez de près vos travaux de broderie avec l'application mobile My Stitch Monitor sur votre appareil iOS ou Android™. Vérifiez l'avancement de votre projet et recevez des alertes quand il est temps de changer des fils ou quand votre broderie est terminée.



UNE PREMIÈRE DANS L'INDUSTRIE

Technologie InnovEye Plus pour le (la) perfectionniste

Numérisation haute vitesse en arrière-plan

C'est comme si vous aviez une caméra et un lecteur optique intégrés ! La possibilité de numériser l'intégralité du champ de broderie offre des options de créativité presque infinies et permet de garantir la qualité de vos ouvrages. Positionnez votre motif à l'endroit exact où vous voulez qu'il soit.

Numérisez simplement votre tissu ou vêtement, et prévisualisez votre motif à l'écran. Vous voilà prêt(e) à broder.

Vous pouvez aussi utiliser les cadres pour casquette et cadres cylindriques, en option. Grâce aux hautes vitesses de numérisation, vous pouvez consacrer plus de temps à créer et moins à attendre.

Prévisualisation virtuelle des motifs de broderie

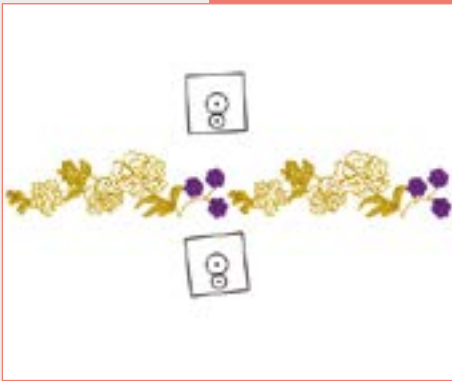
Affichez l'image en temps réel de la caméra centrée sur la zone de l'aiguille et superposez-y le motif sur le tissu – sans numérisation. Vous pouvez aussi numériser votre tissu ou vêtement et prévisualiser votre motif à l'écran. Vous voilà prêt(e) à broder. Cette fonctionnalité se combine également à l'utilisation de cadres pour casquette et cadres cylindriques, en option.





Vignette de positionnement de broderie

En combinaison avec la technologie InnovEye Plus, effectuez un positionnement automatique pour un placement précis de la broderie. Choisissez parmi 9 options d'alignement des motifs de broderie.



Connexion des motifs de broderie par technologie InnovEye Plus

Grâce à la technologie InnovEye Plus, la connexion des motifs de broderie s'effectue simplement et encore plus précisément. En combinaison avec la vignette de positionnement, vous pouvez repositionner votre motif autant de fois que nécessaire, dans un grand nombre de directions. L'idéal pour aligner les motifs sur des bordures et des blocs de matelassage.



Grille

Quand la vignette de positionnement ne convient pas, positionnez précisément la broderie grâce à la grille intégrée. Conçue pour fonctionner en combinaison avec la technologie InnovEye Plus, la grille permet d'aligner manuellement les motifs.

Fil cassé ? Utilisez la technologie InnovEye Plus pour visualiser où la cassure s'est faite. Sélectionnez ensuite la grille pour déterminer le point précis où reprendre la broderie.

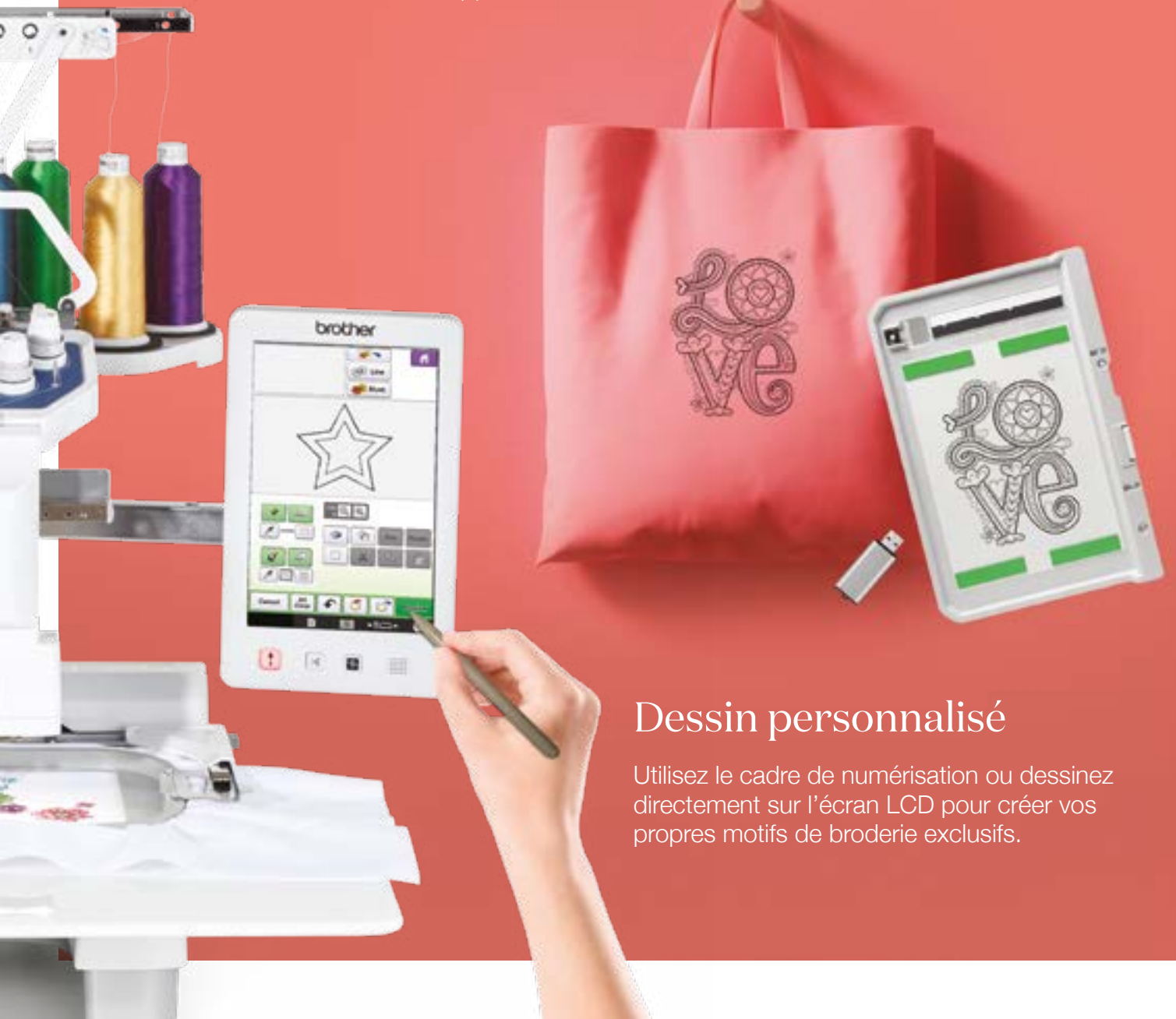
My Design Center (Mon centre de motifs) – Concevez des ouvrages uniques !

My Design Center, une exclusivité Brother, est un logiciel intégré aux possibilités de conception presque infinies.

My Design Center s'intègre à notre technologie InnovEye Plus pour vous offrir de nouvelles possibilités de conception, le tout sans ordinateur. De plus, grâce au zoom pouvant aller jusqu'à 1.600 %, vous pouvez afficher les moindres détails de vos motifs de broderie à l'écran LCD.

Il y a tant de façons de créer des ouvrages personnalisés – et un moyen vraiment amusant de créer des broderies !

Dessinez directement sur l'écran LCD de la machine et regardez votre création prendre vie dans la grande zone de dessin. Ou utilisez le cadre de numérisation pour numériser des dessins, illustrations ou cliparts imprimés, et transformez-les en données de broderie. Ou importez une image JPEG via le port USB et l'image se transforme en données de broderie sans autre aide que la machine – vous serez émerveillé(e).



Dessin personnalisé

Utilisez le cadre de numérisation ou dessinez directement sur l'écran LCD pour créer vos propres motifs de broderie exclusifs.



Ajoutez de beaux points de piqué libre et des remplissages décoratifs

Ajoutez des points de piqué libre ou des points en écho à vos motifs ou blocs de matelassage, ou enregistrez les contours, puis choisissez parmi 26 nouveaux motifs de remplissage décoratifs intégrés. Grâce au mode de prévisualisation, maintenant 40 % plus grand que sur les modèles précédents, affichez les points de piqué libre ou les motifs de remplissage sélectionnés avant de commencer à broder.



Motifs d'encadrement et de remplissages automatiques

Utilisez la bibliothèque intégrée de formes d'encadrement pour ajouter des détails à vos projets. Vous pouvez combiner des formes d'encadrement et appliquer des points en piqué libre à l'intérieur ou à l'extérieur. Choisissez des motifs de remplissage décoratifs avec des paramètres de points spécifiques pour créer des motifs de broderie uniques. Inclut 60 formes fermées, 30 formes ouvertes et 5 options de point pour ligne – satin, droit simple, droit triple, chenille et diamant.

