

Machines à broder semi-professionnelles

Guide des accessoires

Notre large gamme de cadres de broderie vous offre la polyvalence dont vous avez besoin pour broder une grande variété de produits.



Entrepreneur Pro X

PR1055X



Machine à broder 10 aiguilles avec caméra intégrée

Surface de broderie maximale :
360 x 360 mm

Entrepreneur 6-Plus

PR670E



Machine à broder 6 aiguilles avec pointeur lumineux de positionnement

Surface de broderie maximale :
300 x 200 mm

VR



Machine à broder 1 aiguille avec pointeur lumineux de positionnement

Surface de broderie maximale :
200 x 200 mm

Fonctions des séries PR et VR

- Large gamme d'accessoires
- Écran LCD tactile
- Portabilité
- Système d'enfilage automatique
- Détection automatique du cadre à broder
- Grande variété de motifs de broderie et de polices de caractères intégrés

Mise en place et centrage faciles

Cadre pour casquette à bord plat

PRCF5

	PR1055X/PR1050X	PR670E/PR655	VR
130 x 60 mm (5 x 2.4 in)	✓	✓	✓



Pour aller au plus près du bord



Fixation du cadre coulissant et clipsable



Brodez une large variété de types de casquettes

Brodez des casquettes facilement !

Cadre à broder pour casquette

PRCF3

	PR1055X/PR1050X	PR670E/PR655	VR
130 x 60 mm (5 x 2.4 in)	✓	✓	✓



Placez la casquette directement sur la machine



Positionnez la casquette dans le cadre à broder




Brodez une grande surface de la casquette

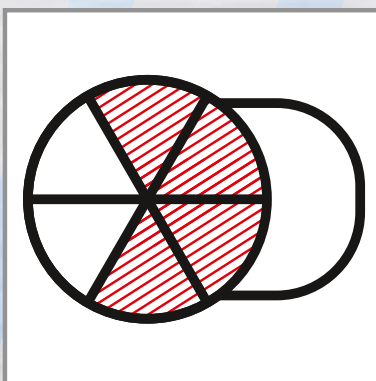
Système pour casquette

PRPCF1

	PR1055X/PR1050X	PR670E/PR655	VR
360 x 60 mm (14 x 2.4 in)	✓		



Brodez la casquette jusqu'au bord



4 sections de broderie possibles



Large surface de broderie

Cerclez facilement des matériaux épais. Evite au tissu de glisser

Cadre magnétique avec aimants PRMS360

	PR1055X/PR1050X	PR670E	VR
360 x 200 mm (14 x 8 in)	✓	✓*	

*300 x 200 mm sur machine à 6 aiguilles



Cerclage facile, fixez simplement les aimants



Maintient les matériaux épais



Il est facile de connecter les motifs, faites seulement glisser le tissu



Levier inclus, pour retirer aisément les aimants



Idéal également pour le fractionnement pour large Quilt




Large surface de broderie

Fixation et extension simplifiées

Table pour broderie tubulaire PRTT1

PR1055X/PR1050X	PR670E	VR
✓	✓	✓



Fixation et extension simplifiées



Faible encombrement avec son mécanisme de rangement à plat



Accepte les matériaux tubulaires lourds

Brodez de grands motifs en ne positionnant le cadre à broder qu'une seule fois

Cadre à broder Jumbo

PRPJF360

360 x 360 mm	PR1055X/PR1050X	PR670E/PR655	VR
	✓		



Brodez la moitié du motif sans avoir à déplacer le cadre à broder



Faites pivoter le cadre à broder lorsque la moitié du motif est terminée, puis brodez le reste du motif.

Brodez des chaussures et autres articles qui étaient auparavant difficiles à broder

Cadre à broder clipsable

PRCLP45B/PRCLP45LR/
VRCLP45B



	PR1055X/PR1050X	PR670E/PR655	VR
D: 45 x 24 mm (1.7 x 1 in)	✓	✓	✓
L: 45 x 24 mm (1.7 x 1 in)	✓	✓	
R: 45 x 24 mm (1.7 x 1 in)	✓	✓	



Positionnez des chaussures de grande taille



Brodez les languettes de vos chaussures



La VR est compatible avec le cadre droit (D) uniquement



Brodez vos cols de polos

Installation facile, forte puissance de maintien, pas de traces de cadre à broder

Cadres à broder clipsables M

PRCLPM1/PRCLP100B/PRCLPM1AP/
PRCLPM1/VRCLP100B/VRCLP100BAP





	PR1055X/PR1050X	PR670E/PR655	VR
100 x 100 mm (4 x 4 in)	✓	✓	✓



Idéal pour la personnalisation des sacs et cabas, des plus fins aux plus épais



Facile à installer : il suffit de le clipser



Cadre double face : un côté pour les tissus normaux et un autre pour les matières glissantes

La broderie est facile, même sur les zones peu extensibles comme les poches

Cadre à broder compact/Cadre à broder clipsable S

PRSFK1

	PR1055X/PR1050X	PR670E/PR655	VR
38 x 44 mm (1.5 x 1.7 in)	✓	✓	✓
41 x 70 mm (1.6 x 2.7 in)	✓	✓	✓
33 x 75 mm (1.3 x 2.9 in)	✓	✓	✓
50 x 50 mm (2 x 2 in)	✓	✓	✓



La broderie est possible même sur de petites zones comme les poches.
La détection automatique du cadre à broder est un gage de sécurité et de sérénité.

Parfait pour les longues zones verticales

Cadre à broder pour manches

PRHSL200

	PR1055X/PR1050X	PR670E/PR655	VR
70 x 200 mm (2.7 x 8 in)	✓	✓	



Il permet également de broder des manches de vestes et de pulls



Parfait pour broder de longues zones verticales (pantalons, manches, etc...)

Peut également être utilisé pour les barboteuses et les vêtements d'enfant

Broder des motifs originaux

Cadre de numérisation

PRSCANFKIT1

	PR1055X/PR1050X	PR670E/PR655	VR
300 x 200 mm (12 x 8 in)	✓		

fourni dans certains pays



Positionnez l'image imprimée sur le cadre de numérisation



Maintenez avec les aimants



Numérisez et importez l'image avec My Design Center* (option)
*Mon Centre de Motif



L'image importée peut être modifiée et convertie en données de broderie rapidement

Obtenez une finition professionnelle grâce à ce cadre facile à installer

Cadre à broder magnétique

PRMFA50

	PR1055X/PR1050X	PR670E/PR655	VR
50 x 50 mm (2 x 2 in)	✓	✓	✓



Installation simple, pas de vis à serrer



Idéal pour les matières sujettes aux traces de cadre à broder, comme les tissus extensibles ou les tricotés

Idéal pour broder des motifs en continu, sur des rideaux ou des jupes, par exemple

Cadre à bordure

PRPBF1/
VRBF180

	PR1055X/PR1050X	PR670E/PR655	VR
300 x 100 mm (12 x 4 in)	✓	✓	
180 x 100 mm (7 x 4 in)			✓



Brodez aisément des motifs continus sur de grandes pièces de tissu



Retirez le cadre en une étape



Il suffit de faire glisser le tissu et d'ajuster le cadre




Le modèle VR offre un champ de broderie de 180 mm x 100 mm

Positionnez le cadre sur une zone spécifique

Cadre à broder rond

PRPRFK1/
VRRFK1

	PR1055X/PR1050X	PR670E/PR655	VR
Φ100 mm (4 in) (dia)	✓	✓	✓
Φ130 mm (5 in) (dia)	✓	✓	✓
Φ160 mm (6 in) (dia)	✓	✓	✓



Placez le vêtement dans n'importe quel sens, tant que le centre du cadre à broder est positionné à l'endroit de votre choix



Ajustez facilement les motifs qui doivent être bien alignés

Cadre carré pour motifs de Quilting

Cadre à broder carré

PRPQF200/
VRFF200

	PR1055X/PR1050X	PR670E/PR655	VR
200 x 200 mm (8 x 8 in)	✓	✓	✓



Cadre carré pour faciliter l'alignement des motifs de Quilting et autres positions de broderie



Grâce à sa forme carrée, ce cadre à broder est également idéal pour la conception de quilts

Le cadre à broder empêche l'excédent de tissu de gêner lors de la broderie

Cadre à broder à plat

PRF300

	PR1055X/PR1050X	PR670E/PR655	VR
300 x 200 mm (12 x 8 in)	✓	✓	



L'excédent de tissu est maintenu au-dessus du cadre à broder




Les pièces de tissu volumineuses peuvent recouvrir la partie supérieure du bras

Idéal pour broder des sections cylindriques

Cadre à broder cylindrique

PRCL1

	PR1055X/PR1050X	PR670E/PR655	VR
90 x 80 mm (3.5 x 3 in)	✓	✓	✓



Étirez facilement les manches de polos, les pantalons, les sacs et autres formes similaires



Étirez le tissu sur le cadre spécial



Brodez facilement au bord de la manche

Autres accessoires

	PR1055X	PR670E	VR
Bobinoir	✓	✓	✓
Table d'extension	✓	✓	✓
Table de rangement	✓	✓	✓
Kit de broderie mouvement libre			✓

Bobinoir

PRBW1



Table d'extension

PRWT1/VRWT1




Table de rangement

PRNSTD2/VRPRNSTD



Kit de broderie mouvement libre

VRFMK1



Caractéristiques et fonctions principales

	PR1055X	PR670E	PRS100/VR100
Nombre d'aiguilles	10	6	1
Réglage de la vitesse	Vitesse réglable de chaque aiguille, de 400 à 1.000 ppm*(cadres) ; 400 à 600 ppm (système pour casquette/cadre cylindrique/cadre clipsable)		
Surface de broderie maximale (L x H)	360 x 360 mm (système pour casquette : 360 x 60 mm)	300 x 200 mm (cadre à broder pour casquette : 130 x 60 mm)	200 x 200 mm (cadre à broder pour casquette : 130 x 60 mm)
Surface de broderie maximale du cadre à broder fourni (L x H)	360 x 200 mm	300 x 200 mm	200 x 200 mm
Écran LCD	WVGA IPS 1.280 x 800, 16.777, 216 couleurs	WVGA IPS 1.280 x 800, 16.777, 216 couleurs	WVGA TFT 800 x 480, 260.000 couleurs
Entrée	2 ports USB (2.0)/1 connexion PC (2.0)	2 ports USB (2.0)/1 connexion PC (2.0)/1 carte SD	1 port USB/1 connexion PC
Polices de caractères intégrées	37	37	20
Motifs de broderie intégrés	944	640	305
Système d'enfilage automatique	Oui	Oui	Oui
Confirmation de la position de l'aiguille	Caméra/Caméra en temps réel	Pointeur lumineux LED	Pointeur lumineux LED
Séquence manuelle des couleurs	Oui	Oui	Non
Réglage de la vitesse de broderie	Oui	Oui	Non
Broderie monochrome	Oui	Oui	Oui
Tri des couleurs	Oui	Oui	Oui
Tutoriels vidéo intégrés	29	16	Non
Fonction sans fil WLAN	Oui	Non	Non

* ppm : point par minute

Compatibilité bras série PR/cadre à broder

		Modèles	PR1055X					PR670E					VR				
		Bras	A	B	C	D	E	A	B	C	D	E	a	b	c	d	e
Cadre à broder	Surface de broderie (mm)	Étiquette	A	B	C	D	E	A	B	C	D	E	a	b	c	d	e
Plat	60 x 40	(Pas d'étiquette)	✓					✓					✓				
	100 x 100	(Pas d'étiquette)	✓					✓					✓				
	180 x 130	(Pas d'étiquette)	✓					✓					✓				
	300 x 200	(Pas d'étiquette)	✓					✓									
	360 x 200	(Pas d'étiquette)	✓														
À plat	300 x 200	(Pas d'étiquette)	✓					✓									
Carré	200 x 200	B		✓					✓								
À bordure	300 x 100	B		✓					✓								
Jumbo	360 x 360	B		✓													
Pour manches	70 x 200	B		✓					✓								
Rond	Ø100	C			✓					✓					✓		
	Ø130	C			✓					✓					✓		
	Ø160	C			✓					✓					✓		
Clipsable	45 x 24	D				✓					✓					✓	
	L : 45 x 24	D				✓					✓						
	R : 45 x 24	D				✓					✓						
	M : 100 x 100	D				✓					✓					✓	
Carré	200 x 200	a											✓				
Quilt	200 x 200	a											✓				
À bordure	180 x 100	b												✓			
Compact S	38 x 44	e					✓					✓					✓
	41 x 70	e					✓					✓					✓
	33 x 75	e					✓					✓					✓
	50 x 50	e					✓					✓					✓
Magnétique	50 x 50	e					✓					✓					✓