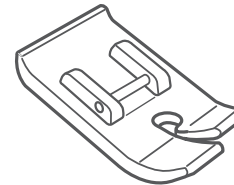


STRAIGHT STITCH FOOT

for 9 mm stitch width sewing machines
ref: 202-083-205

Use this foot to sew beautiful straight stitches.
The advantage of this foot is its ability to give
more support for optimal sewing conditions.




⚠ Caution

Make sure to press the Lockout key when
replacing the foot or attaching a binder.

For models without the Lockout key, turn the
power switch off when attaching and detaching
the foot and binder.

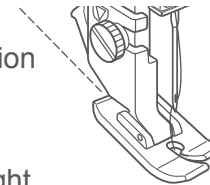
Please refer to your machine's instruction
manual for accessory attachment and removal
information.

Machine Settings

Stitch pattern: Straight stitch
(center needle position) 

*Please refer to your machine's instruction
manual for presser foot attachment and
removal information.

*Please use in combination with a straight
stitch needle plate (standard accessory of the
machine).



PIED COUTURE DROITE

pour machines à coudre avec 9 mm
de largeur de couture Réf: 202-083-205

Utilisez ce pied pour coudre des points droits
parfaits. Il offre un soutien optimal pour des
conditions de couture idéales .

⚠ Attention

Appuyez sur le bouton de verrouillage lorsque
vous remplacez le pied ou fixez un dispositif.

Pour les modèles de machines sans bouton de
verrouillage, coupez le contact lorsque vous
retirez ou fixez un accessoire.

Référez-vous au manuel d'instructions de votre
machine à coudre pour toutes les informations
concernant la fixation et le changement d'un
accessoire.

Réglages de la machine

Motif de point: couture droite
(position centre de l'aiguille) 

*Référez-vous au manuel d'instruction de
votre machine à coudre concernant la fixation
et le changement du pied.

*Veillez à combiner avec une plaque aiguille
point droit (accessoire standard de la
machine).